

NAVI LED  
INKLUSIVE


HYUNDAI



# KONA Elektro

Preisliste Mai 2025

## PREIS- UND MODELLÜBERSICHT

Ausstattung	Batteriekapazität	Modell-Code	Leistung kW / PS max.	Getriebe	CO <sub>2</sub> g/km	NoVA %	UVP inkl. NoVA <sup>1)</sup> + MwSt in €	UVP <sup>2)</sup> inkl. NoVA <sup>1)</sup> + MwSt in €
Smart Line	48,6 kWh	K6ES1	99 / 135	einstufig	0	0	32.390,-	29.990,-
GO!	64,8 kWh	K6EG2	150 / 204	einstufig	0	0	39.390,-	36.990,-
Prestige Line	64,8 kWh	K6EP2	150 / 204	einstufig	0	0	46.390,-	43.990,-
 N Line	64,8 kWh	K6EL2	150 / 204	einstufig	0	0	47.390,-	44.990,-

UVP - Unverbindlicher Verkaufspreis in EUR inkl. MwSt., NoVA und Transportkosten.

<sup>1)</sup> Die Normverbrauchsabgabe gemäß §1 Normverbrauchsgesetz ist in den angeführten Listenpreisen bereits enthalten.

Nähere Informationen zum Normabgabegesetz erhalten Sie unter <https://www.bmf.gv.at/themen/steuern/kraftfahrzeuge/Normverbrauchsgesetz-Übersicht.html>

<sup>2)</sup> UVP inkl. NoVA und MwSt - beinhaltet € 2.400,- (inkl. MwSt.) E-Mobilitätsbonus des Herstellers.

# Smart Line

ab € 29.990,-<sup>2)</sup>



## AUSSENAUSSTATTUNG

- Außenspiegel  
*Abdeckung in Wagenfarbe elektrisch anklappbar, beheizbar, einstellbar mit integrierter Blinkereinheit*
- Dachreling
- Felgen und Reifen  
*17 Zoll Leichtmetallfelgen mit Bereifung 215/60 R17*
- Frontscheibenwischer (Aeroblade) mit variablem Intervall
- Getönte Scheiben
- Heckscheibenheizung mit Timer
- Licht  
*LED-Abblendlicht  
LED-Bremsleuchte im Dachspoiler  
LED-Fernlicht*
- *LED-Heckleuchten  
LED-Tagfahrlicht  
Lichtsensoren  
Nebelschlussleuchte*
- Türgriffe in Wagenfarbe
- Parkensoren vorne und hinten
- Radkasten und Kotflügelschutz in Wagenfarbe
- Rückfahrkamera
- Shark-Antenne

## TECHNISCHE AUSSTATTUNG UND SICHERHEIT

- Airbags  
*Fahrer- und Beifahrerairbag (Beifahrerairbag deaktivierbar)  
Kopfairbag vorne  
Seitenairbag vorne  
Zentraler Airbag zwischen den Vordersitzen*
- Assistenzsysteme  
*Adaptiver Tempomat inklusive Abstandsregelung und Stop- & Go-Funktion (SCC) und Speedlimiter (MSLA)  
Antiblockiersystem (ABS)  
Aufmerksamkeitserkennung, kamerabasierend (ICC)  
Autobahnassistent (HDA)*
- *Berganfahrhilfe (HAC)  
Elektronisches Stabilitätsprogramm (ESP)  
Geschwindigkeitslimitassistent (ISLA)  
Insassenalarm hinten (ROA)  
Multikollisionsbremse (MCB)  
Notbremsassistent (FCA)  
Spurfolgeassistent (LFA)  
Spurhalteassistent (LKA)*
- Drive Mode Select
- e-Call (Notrufsystem)
- Elektrische Parkbremse mit Auto Hold Funktion (EPB)
- Elektrische Servolenkung (MDPS)
- Innenspiegel mit Abblendautomatik (ECM)
- ISOFIX-Kindersitzbefestigung an den hinteren äußeren Sitzplätzen
- Kindersicherung an den hinteren Türen (manuell)
- Kopfstützen  
*vorne höhenverstellbar  
hinten höhenverstellbar (3 Stück)*
- Lademanagement  
*400V Ladetechnologie  
Batterievorkonditionierung  
On-board Charger*
- Regensensor
- Reifendruckkontrollsystem für jedes einzelne Rad (TPMS)
- Sicherheitsgurte  
*Drei-Punkt-Gurtsystem hinten  
Drei-Punkt-Gurtsystem mit Gurtstraffer und Gurtkraftbegrenzer vorne*
- Shift by Wire – elektronische Steuerung der Gangwahl
- Temporary Mobility Kit (TMK)
- Vorverkabelung Anhängervorrichtung
- Wegfahrsperre

## KOMFORT- UND INNENAUSSTATTUNG

- 12V Anschluss in der Mittelkonsole
- Ablagefächer und Getränkehalter in den Türen
- Digitale Armaturen mit 12,3 Zoll TFT-Bildschirm
- Fensterheber  
*elektrische Fensterheber vorne und hinten mit Auf-/Abwärtsautomatik und Einklemmschutz (vorne)*
- Getränkehalter in der Mittelkonsole
- Infotainmentsystem  
*Navigationsystem<sup>3)</sup> mit 12,3 Zoll LCD-Bildschirm  
Hyundai Bluelink, Live Service<sup>4)</sup>  
Android Auto<sup>TM 5)</sup> und Apple CarPlay<sup>TM 5)</sup>  
RDS-Funktion und DAB – Digitales Radio  
6 Lautsprecher*
- Instrumentenbeleuchtung einstellbar
- Klimaautomatik  
*mit elektronischer Temperaturregelung (2-Zonen)  
Anti-Beschlagsystem  
Luftauslässe hinten*
- Kofferraum  
*Befestigungshaken  
Kofferraumabdeckung  
Stauraum unterhalb des Kofferraumbodens*
- Konnektivität  
*Bluetooth<sup>TM</sup> mit Spracherkennung<sup>6)</sup>  
Over-the-Air-Updates  
USB-C Anschlüsse*
- LED-Innenraumbeleuchtung
- Lenkrad  
*Leder Multifunktionslenkrad (Audio / Bluetooth<sup>TM</sup> / Bordcomputer / Tempomat)  
Lenksäule höhen- und tiefenverstellbar  
Schaltwippen zur Veränderung der Rekuperationsintensität*
- Mittelarmlehne hinten mit Getränkehalter
- Mittelarmlehne vorne mit Staufach
- Sitze  
*Fahrer- und Beifahrersitz manuell höhenverstellbar  
Lendenwirbelstütze für Fahrersitz  
Rücksitzlehne im Verhältnis 40:20:40 umklappbar  
Stoffpolsterung*
- Sonnenblende für Fahrer und Beifahrer mit beleuchtetem Kosmetikspiegel
- Winterpaket  
*beheizbares Lederlenkrad  
Sitzheizung für Fahrer und Beifahrer*
- Zentralverriegelung mit Smart-Key (für schlüssellosten Zugang) inkl. Start-/Stopptaste

# GO!

» zusätzlich/abweichend zu **Smart Line**

**ab € 36.990,-<sup>2)</sup>**

## AUSSENAUSSTATTUNG

- + Ladeklappe vorne beheizt
- + Licht
  - LED-Blinkereinheit vorne
  - LED-Leuchtband vorne
- + Privacy-Glass - abgedunkelte Scheiben ab der B-Säule

# Prestige Line

» zusätzlich/abweichend zu **GO!**

**ab € 43.990,-<sup>2)</sup>**

## AUSSENAUSSTATTUNG

- + Kofferraumassistent - (automatisches Öffnen und Schließen der Heckklappe)
- + Parksensoren seitlich

## TECHNISCHE AUSSTATTUNG UND SICHERHEIT

- + Assistenzsysteme
  - 360° Übersichtskamera (SVM)
  - Parkhilfe hinten mit Notbremsfunktion (PCA)
  - Querverkehrs-Assistent (RCCA)
  - Toter-Winkel Assistent (BCA)
  - Toter-Winkel Assistent mit Monitor (BVM)
- + Head-up Display

## KOMFORT- UND INNENAUSSTATTUNG

- + 230V Steckdose im Innenraum
- + Ambiente Beleuchtung
- + Induktive Ladestation (kabelloses Laden des Smartphones)<sup>7)</sup>
- + Kofferraum
  - Kofferraumnetz
- + Sitze
  - Fahrer- und Beifahrersitz elektrisch belüftet
  - Fahrer- und Beifahrersitz elektrisch einstellbar
  - Kartentaschen an den Rückseiten der Vordersitzlehnen
  - Lederinnenausstattung<sup>9)</sup>
  - (wahlweise in Schwarz, Hellgrau oder Sage Green)
  - Sitzheizung an den hinteren äußeren Sitzplätzen



» zusätzlich/abweichend zu **GO!**

**ab € 44.990,-<sup>2)</sup>**

## AUSSENAUSSTATTUNG

- + Felgen und Reifen
  - 19 Zoll Leichtmetallfelgen mit Bereifung 235/45 R19
- + Kofferraumassistent - (automatisches Öffnen und Schließen der Heckklappe)
- + N Line
  - N Line Emblem an den vorderen Kotflügeln
  - Stoßfängereinheit vorne und hinten
- + Parksensoren seitlich

## TECHNISCHE AUSSTATTUNG UND SICHERHEIT


- + Assistenzsysteme
  - 360° Übersichtskamera (SVM)
  - Parkhilfe hinten mit Notbremsfunktion (PCA)
  - Querverkehrs-Assistent hinten (RCCA)
  - Toter-Winkel-Assistent (BCA)
  - Toter-Winkel Assistent mit Monitor (BVM)
- + Head-up Display

## KOMFORT- UND INNENAUSSTATTUNG

- + 230V Steckdose im Innenraum
- + Ambiente-Beleuchtung
- + Induktive Ladestation (kabelloses Laden des Smartphones)<sup>7)</sup>
- + Kofferraum
  - Kofferraumnetz
- + N Line Interieur Paket
  - Akzente im Innenraum in Rot
  - Dachimmel schwarz
  - Sport-Lederlenkrad
  - Sportpedale in Aluminiumoptik
- + Sitze
  - Fahrer- und Beifahrersitz elektrisch belüftet
  - Fahrer- und Beifahrersitz elektrisch einstellbar
  - Sitzheizung an den hinteren äußeren Sitzplätzen
  - Sitze in Leder-/Alcantara-Kombination<sup>9)</sup>

**PAKETE - KONA Elektro**

 ab Werk mit Lieferzeit, UVP inkl. NoVA<sup>9)</sup> + MwSt in €

			Smart Line	GO!	Prestige Line	
P1	<b>Technik-Paket 1</b>	<ul style="list-style-type: none"> <li>• 360° Übersichtskamera (SVM)</li> <li>• Parkhilfe hinten mit Notbremsfunktion (PCA)</li> <li>• Parksensoren seitlich</li> <li>• Toter-Winkel-Assistent mit Monitor (BVM)</li> </ul>	1.090,-	-	S	S
P2	<b>Technik-Paket 2</b>	<ul style="list-style-type: none"> <li>• Einparkassistent (RSPA)</li> <li>• Digitaler Schlüssel</li> </ul>	-	-	890,-	890,-
P3	<b>Relax-Paket</b>	<ul style="list-style-type: none"> <li>• Fahrersitz elektrisch einstellbar mit Memory-Funktion</li> <li>• Fahrer- und Beifahrersitz mit Relaxfunktion</li> </ul>	-	-	690,-	690,-
P4	<b>Sound-Paket</b>	<ul style="list-style-type: none"> <li>• BOSE - Premium Sound System</li> </ul>	-	-	590,-	590,-
P5	<b>Sicherheits-Paket</b>	<ul style="list-style-type: none"> <li>• Notbremsassistent 2.0 (FCA 2.0)</li> <li>• Autobahnassistent 2.0 (HDA 2.0)</li> </ul>	-	-	390,-	390,-

**OPTIONEN - KONA Elektro**

 ab Werk mit Lieferzeit, UVP inkl. NoVA<sup>9)</sup> + MwSt in €

			Smart Line	GO!	Prestige Line	
O1	<b>Schiebdach</b>	Glasl-/ Hubschiebedach	790,-	-	790,-	790,-
O2	<b>Zwei-Ton-Lackierung</b>	Kontrastdach und Außenspiegel in Schwarz	690,-	-	690,-	690,-
O3	<b>19 Zoll Leichtmetallfelgen</b> (nur für 64,8 kWh Batterie)	mit Bereifung 235/45 R19	-	-	690,-	-
O4	<b>Vehicle to Load - Adapter</b>	230V-Anschluss zur Versorgung externer Geräte (an der Fahrzeugaußenseite)	390,-	-	390,-	390,-
O5	<b>Wärmepumpe</b>		690,-	690,-	690,-	690,-

S = serienmäßig; - = nicht verfügbar

3) Die vom Hersteller angebotene kostenlose Aktualisierung des Kartenmaterials des werksseitig eingebauten Navigationssystems ist unter <https://update.hyundai.com/EU/DE/> abrufbar und kann selbst durchgeführt werden, bzw. einmal jährlich im Rahmen der regelmäßigen Wartung beim Hyundai-Partner. 4) Live Service, gekoppelt an Bluelink Verfügbarkeit. 5) Android Auto™ ist ein eingetragenes Warenzeichen von Google Inc., Apple CarPlay™ ist ein eingetragenes Warenzeichen von Apple Inc. 6) Bluetooth™ ist eine eingetragene Marke von Bluetooth SIG, Inc. - sofern Apple CarPlay™ bzw. Android Auto™ in der Serienausstattung verfügbar, ist die Spracherkennung darüber möglich. 7) Nicht kompatibel mit allen Mobiltelefonen 8) Leder: Echtleder kombiniert mit hochwertigem Leder- oder Kunstleder. 9) Leder-/Alcantara Kombination: Echtleder kombiniert mit hochwertigem Leder- oder Kunstleder.

AUSSENLACKIERUNGEN - KONA Elektro



Engine Red Solid

ohne Aufpreis



Atlas White

Aufpreis € 290,-



Serenity White Pearl



Jupiter Orange Metallic



Ultimate Red Metallic



Meta Blue Pearl



Sailing Blue Pearl



Cypress Green Pearl



Shimmering Silver Metallic



Ecotronic Gray Pearl




Abyss Black Pearl

Aufpreis € 690,-

 facebook.com/HyundaiAustria

 twitter.com/HyundaiPresse

 linkedin.com/company/hyundai-austria/

 youtube.com/hyundaiaustria

 instagram.com/hyundaiaustria

 **HYUNDAI**

**5** JAHRE **Unlimitierte  
Kilometergarantie**<sup>1</sup>

**8** JAHRE **160.000 km  
Batterie Garantie**<sup>2</sup>



HYPLKONAEV

Teilenummer: HYPLKONAEV

hyundai.at

Impressum:  
Firma & Rechtsform: Hyundai Import GmbH  
Sitz: 1230 Wien  
Firmenbuchnummer: FN: 47654f  
Firmenbuchgericht: HG Wien  
Hersteller:  
Wallig Ennstaler Druckerei und Verlags Ges.m.b.H.  
8962 Gröbming

<sup>1</sup> Die Hyundai Neuwagengarantie ohne Kilometerbegrenzung gilt nur für jene Hyundai-Fahrzeuge, welche als Neufahrzeug ursprünglich von einem autorisierten Hyundai-Vertragshändler mit Sitz im Europäischen Wirtschaftsraum (EWR) oder der Schweiz an Endkunden verkauft wurden. Details zu den Garantiebedingungen, der Garantielaufzeit und dem Garantiefumfang sowie den Ausnahmen und Einschränkungen davon, finden Sie im Garantie- und Serviceheft bzw. Garantieheft und der separaten Garantie-Urkunde des Fahrzeuges.

<sup>2</sup> Die Garantie gilt für die Hochvolt-Batterie für die Dauer von 8 Jahren ab Garantiebeginn oder bis zu 160.000 km Laufleistung, je nachdem welcher Umstand früher eintritt (gültig für Hybrid, Plug-In, Elektro).

Die Assistenzsysteme dienen rein der Unterstützung und entbinden den Fahrer nicht von seiner eigenen Verantwortung beim Betrieb des Fahrzeuges. Technische Daten und Ausstattungen entsprechen dem Stand bei Drucklegung. dB(A) = Schalldruckpegel nach Frequenzbewertungskurve A. Angaben zum Geräuschpegel wurden nach dem vorgeschriebenen Messverfahren gemäß der Verordnung (EU) Nr. 540/2014 respektive Regelung Nr. 51.03 UNECE [2018/798] ermittelt. Die aktuelle Ausstattung entnehmen Sie bitte der jeweils gültigen Preisliste. Darüber

hinaus behält sich der Hersteller Änderungen der technischen Daten, der Maße und Gewichte, der Ausstattung, der Garantiebestimmungen und des Designs jederzeit vor. Für Druckfehler übernehmen wir keine Haftung. Farbabweichungen sind drucktechnisch bedingt. Alle Abbildungen sind Symbolabbildungen. Der Kraftstoffverbrauchs- wert wurde nach dem vorgeschriebenen Mess- bzw. Prüfverfahren des WLTP-Zyklus (Worldwide Harmonised Light-Duty Vehicles Test Procedure) gemäß VO (EG) Nummer 715/2007, VO (EG) Nr. 692/2008, VO (EU) 2018/1832 und VO (EU) 2017/1151 in der jeweils gültigen Fassung ermittelt oder – im Sinne der nachstehenden Ausführungen zu neuen Modellserien oder neuen Modelljahren – als Näherungswert angenommen. Der Kraftstoffverbrauchswert nach WLTP gilt daher nur unter den vorgeschriebenen Bedingungen gemäß dem Mess- bzw. Prüfverfahren des WLTP-Zyklus. Dabei werden die Fahrzeuge auf einem Prüfstand unter vorgegebenen Laborbedingungen betrieben und insbesondere deren Kraftstoffverbrauch und Emissionen gemessen. Die Ergebnisse werden für die Ermittlung der Angaben laut WLTP herangezogen. Im alltäglichen Praxis-Fahrbetrieb können unter anderem aufgrund niedriger Umgebungs- bzw. Außentemperatur sowie anderer Umwelteinflüsse (Wind, Regen, Schneefall, etc.), der Fahrweise, der Geschwindigkeit, der Einsatzart (Autobahn, Landung Schnellstraße oder innerorts), des Einsatzes der Heizung sowie der Klimaanlage, des Einsatzes anderer Komfort- sowie Nebenverbraucher, des jeweiligen Fahrprofils, der nicht serienmäßigen Sonder- bzw. Zusatzausstattung, die unter anderem das Gewicht, den Rollwiderstand und die Aerodynamik verändern, der Ausgestaltung und der Marken der Reifen sowie der Felgen und der Reifendimensionen, der Zuladung, der Anzahl der Mitfahrer, der Vortemperatur bzw. der Starttemperatur, des Fahrzeugzustands, der Schaltpunkte, des Mehrgewichts, aufgrund der Farbe der Karosserie und der Innenausstattung des Fahrzeuges, der Topographie (Bergauffahren), der Straßenverhältnisse, der Verkehrslage, der Qualität des Kraftstoffs, der Höhenlage, etc. erheblich abweichende (erheblich höhere) Kraftstoffverbrauchswerte auftreten.

Die Reichweite wurde nach dem vorgeschriebenen Mess- bzw. Prüfverfahren des WLTP-Zyklus (Worldwide Harmonised Light-Duty Vehicles Test Procedure) gemäß VO (EG) Nummer 715/2007, VO (EG) Nr. 692/2008, VO (EU) 2018/1832 und VO (EU) 2017/1151 in der jeweils gültigen Fassung ermittelt oder – im Sinne der nachstehenden Ausführungen zu neuen Modellserien oder neuen Modelljahren – als Näherungswert veranschlagt. Die Reichweite nach WLTP gilt daher nur unter den vorgeschriebenen Bedingungen gemäß dem Mess- bzw. Prüfverfahren des WLTP-Zyklus. Dabei werden die Fahrzeuge auf einem Prüfstand unter vorgegebenen Laborbedingungen betrieben und insbesondere deren Stromverbrauch und die zurückgelegte Strecke gemessen. Die Ergebnisse werden für die Ermittlung der Angaben laut WLTP herangezogen. Im alltäglichen Praxis-Fahrbetrieb können jedoch unter anderem aufgrund niedriger Umgebungs- bzw. Außentemperatur sowie anderer Umwelteinflüsse (Wind, Regen, Schneefall, etc.), der Fahrweise, der Geschwindigkeit, der Einsatzart (Autobahn, Land- und Schnellstraße oder innerorts), des Einsatzes der Heizung sowie der Klimaanlage, des Einsatzes anderer Komfort- sowie Nebenverbraucher, des jeweiligen Fahrprofils, der nicht serienmäßigen Sonder- bzw. Zusatzausstattung, die unter anderem das Gewicht, den Rollwiderstand und die Aerodynamik verändern, der Ausgestaltung und der Marken der Reifen sowie der Felgen und der Reifendimensionen, der Zuladung, der Anzahl der Mitfahrer, der Vortemperatur bzw. der Starttemperatur, des Fahrzeugzustands, des Mehrgewichts, aufgrund der Farbe der Karosserie und der Innenausstattung des Fahrzeuges, der Topographie (Bergauffahren), der Straßenverhältnisse, der Verkehrslage etc. erheblich abweichende (erheblich niedrigere) Reichweitenwerte auftreten.

Beim Betrieb von elektrisch betriebenen Fahrzeugen liegt die Wohlfühltemperatur der Hochbatterie, also des Akkus, etwa bei 20 bis 25 °C. Temperaturen, die darüber oder darunter liegen verlangsamen den chemischen Prozess in den Batterien. Mit der genannten Reichweite kann nur dann gerechnet werden, wenn die Tempera-

turen in diesem Bereich liegen. Sobald die Temperaturen darunterliegen, muss zum Teil mit einer erheblichen Verringerung der Reichweite gerechnet werden. Dies gilt insbesondere auch bei Fahrten auf Autobahnen oder bei Bergfahrten. Bei der angegebenen Ladedauer (vom Start auf das Zielniveau des Ladezustandes, in %) handelt es sich um einen Richtwert. Die tatsächliche Ladedauer ist abhängig unter anderem vom Ladezustand, vom Zustand sowie der Haltbarkeit der Hochspannungsbatterie, von der Batterietemperatur, von der Außen- bzw. Umgebungstemperatur, von der Ladeinfrastruktur, deren Anschlussleistung und Stromabgabeleistung sowie den Ladegerät-Spezifikationen, von der Ladetechnik, von der Ladeleistung bzw. von Spannung und Stromstärke, vom Lastmanagement, der Ladeart (Gleichstrom oder Wechselstrom), vom Querschnitt des Ladekabels sowie von der Nutzung von Komfort- sowie Nebenverbrauchern und kann daher erheblich abweichen bzw. erheblich länger sein.

Sofern der Telematikdienst Hyundai Bluelink im Kaufvertrag ausdrücklich als Ausstattungsbestandteil angeführt ist, steht dieser unentgeltlich für einen Zeitraum von maximal sechs Monaten ab Beginn der Garantielaufzeit als Testversion zur Verfügung. Nach Ablauf dieses Zeitraums kann der Telematikdienst Hyundai Bluelink gegen vorhergehende Bezahlung eines Entgelts gemäß den sodann gültigen Preisen laut der Homepage der Hyundai Import GmbH bzw. des Herstellers abonniert werden. Sofern vom Nutzer des Fahrzeuges ein derartiges Abonnement nicht abgeschlossen wird, stehen die Funktionen des Telematikdienst Hyundai Bluelink, einschließlich der dadurch angebotenen Komfort- und Sicherheitsfunktionen (OTA-Update, Live Service, Sprachsteuerung, etc.) – nicht mehr zur Verfügung. Die Dauer der Verfügbarkeit von Karten-Updates obliegt dem Hersteller.