


Hyundai i30 Click

Onlinemodell



Symbolabbildung



Stand 01.2022

Hyundai i30 Click

	Modell-Code	Türen / Sitze	Leistung kW / PS	Getriebe	CO ₂ g/km	NoVA %
i30 HATCHBACK						
1.5 DPI	C1B10	5 / 5	81 / 110	6MT	137 - 153	6 - 9
i30 KOMBI						
1.5 DPI	C1K10	5 / 5	81 / 110	6MT	137 - 153	6 - 9




SERIENAUSSTATTUNG Hyundai i30 Click (Auszug)

AUSSENAUSSTATTUNG	SICHERHEITSAUSSTATTUNG	KOMFORT- UND INNENAUSSTATTUNG
<ul style="list-style-type: none"> • Außenspiegel -Abdeckung in Wagenfarbe elektrisch beheizbar und einstellbar mit integrierter Blinkereinheit • Dachreling (Kombi) • Dachspoiler in Schwarz (Hatchback) • Dachspoiler in Wagenfarbe (Kombi) • Design-Kühlergrill schwarz lackiert • Felgen und Reifen 15 Zoll Stahlfelgen mit Bereifung 195/65 R15 • Frontscheibenwischer (Aeroblade) mit variablem Intervall • Getönte Scheiben • Heckscheibenheizung mit Timer • Heckscheiben Wisch-/Waschanlage mit Intervall • Licht LED-Bremsleuchte im Dachspoiler LED-Tagfahrlicht Lichtsensor Nebelscheinwerfer Nebelschlussleuchte Projektionsscheinwerfer Statisches Kurvenlicht • Stoßfänger in Wagenfarbe • Türgriffe in Wagenfarbe 	<ul style="list-style-type: none"> • Airbags Fahrer- und Beifahrerairbag (Beifahrerairbag deaktivierbar) Kopfairbag vorne und hinten Seitenairbag für Fahrer und Beifahrer • Alarmanlage • Assistenzsysteme Antiblockiersystem (ABS) Berganfahrhilfe (HAC) Elektronisches Stabilitätsprogramm (ESP) Fahrzeugstabilitätskontrolle (VSM) Fernlichtassistent (HBA) Müdigkeitserkennung (DAW) Notbremsassistent inklusive Fußgängererkennung (FCA) Spurhalteassistent (LKA) • Elektrische Servolenkung (MDPS) • Innenspiegel manuell abblendbar • ISG – Start-/Stopp-Automatik • ISOFIX-Kindersitzbefestigung an den hinteren äußeren Sitzplätzen • Kindersicherung an den hinteren Türen • Kopfstützen vorne höhen- und längsverstellbar hinten höhenverstellbar (3 Stück) • Reifendruckkontrollsystem (TPMS) • Sicherheitsgurte Drei-Punkt-Gurtsystem hinten Drei-Punkt-Gurtsystem mit Gurtstraffer und Gurtkraftbegrenzer vorne Sicherheitsgurte vorne höhenverstellbar Warnsignal, wenn nicht angeschnallt • Tire Mobility Kit • Vorverkabelung Anhängervorrichtung • Wegfahrsperre elektronisch 	<ul style="list-style-type: none"> • 12V-Anschluss (Mittelkonsole und im Kofferraum) • Ablagefächer und Getränkehalter in den Türen • Audiosystem mit 4 Lautsprecher DAB – Digitales Radio RDS-Funktion USB-Anschluss in der Mittelkonsole • Bluetooth™-Einheit¹⁾ • Bordcomputer mit 3,5 Zoll Bildschirm • Fensterheber elektrische Fensterheber vorne mit Abwärtsautomatik (Fahrer) • Getränkehalter in der Mittelkonsole • Haltegriffe am Dachhimmel (3 Stück) • Handschuhfach • Instrumentenbeleuchtung einstellbar • Klimaanlage mit manueller Temperaturregelung • Kofferraum Kofferraumabdeckung (Hatchback) Kofferraumabdeckung ausziehbar (Kombi) Kofferraumbeleuchtung • Komfortblinker mit Tippfunktion • Lederschaltknopf • Lenkrad Lederlenkrad Lenksäule in Höhe und Neigung einstellbar Radiofernbedienung am Lenkrad • Sitze Fahrsitz manuell höhenverstellbar Rücksitzlehne im Verhältnis 60:40 umklappbar Stoffpolsterung • Sonnenblende für Fahrer und Beifahrer mit Kosmetikspiegel • Sonnenbrillenfach am Dachhimmel • Tempomat mit Speedlimiter • Zentralverriegelung mit automatischer, geschwindigkeitsabhängiger Türverriegelung Funkfernbedienung

TECHNISCHE DATEN

		1.5 DPI 110 PS / 6MT
VERBRENNUNGSMOTOR		
Anzahl der Zylinder		4
Hubraum	[cm ³]	1.498
Maximale Leistung	[kW(PS) / UpM]	80,9 (110) / 6.000
Maximales Drehmoment	[Nm / UpM]	144,2 / 3.500
Schadstoffnorm		Euro 6d
Kraftstoff		Benzin
FAHREIGENSCHAFTEN (Hatchback/Kombi)		
Höchstgeschwindigkeit	[km/h]	187
Beschleunigung von 0-100 km/h	[Sek.]	12,3 / 12,6
VERBRAUCH / EMISSIONEN (nach WLTP)		
Kraftstoffverbrauch kombiniert	[l/100 km]	6,0 - 6,8
Kohlendioxid-Emission (CO ₂) kombiniert	[g/km]	137 - 153
ANTRIEB		
Art		Vorderradantrieb
Getriebe		6-Gang Schaltgetriebe
FAHRGESTELL		
Bremsen	vorne / hinten	Scheibenbremsen / Scheibenbremsen
Radaufhängung	vorne / hinten	MacPherson / Verbundlenkerachse
Reifendimension		195/65 R15
GEWICHTE		
Eigengewicht (Hatchback / Kombi)	[kg]	1.176 - 1.325 / 1.206 - 1.364
Höchstzulässiges Gesamtgewicht (Hatchback / Kombi)	[kg]	1.750 / 1.800
Anhängelast gebremst / ungebremst	[kg]	1.200 / 600
Stützlast	[kg]	80
Dachlast	[kg]	80
ABMESSUNGEN		
Gesamtlänge (Hatchback / Kombi)	[mm]	4.340 / 4.585
Gesamtbreite	[mm]	1.795
Gesamthöhe (Hatchback / Kombi)	[mm]	1.453 - 1.455 / 1.463 - 1.475
Radstand	[mm]	2.650
Überhang vorne / hinten	[mm]	905 / 785 (Kombi: 1030)
Spurweite vorne / hinten	[mm]	1.555 - 1.573 / 1.563 - 1.581
Kofferraumvolumen nach VDA (Hatchback / Kombi)	[Liter]	395 - 1.301 / 602 - 1.650
Wendekreisdurchmesser	[m]	10,6
Tankinhalt	[Liter]	50

AUSSENFARBEN

Lackierung ohne Aufpreis		Lackierung Aufpreis € 220,-	
	Engine Red		Polar White
Metallic-/Pearl-Lackierung Aufpreis € 575,-			
	Phantom Black Pearl		



1) Bluetooth™ ist eine eingetragene Marke von Bluetooth SIG, Inc.

Die Assistenzsysteme dienen rein der Unterstützung und entbinden den Fahrer nicht von seiner eigenen Verantwortung beim Betrieb des Fahrzeuges. Technische Daten und Ausstattungen entsprechen dem Stand bei Drucklegung. Darüber hinaus behält sich der Hersteller Änderungen der technischen Daten, der Maße und Gewichte, der Ausstattung, der Garantiebestimmungen und des Designs jederzeit vor. Für Druckfehler übernehmen wir keine Haftung. Farbabweichungen sind drucktechnisch bedingt. Alle Abbildungen sind Symbolabbildungen.

Bei den angegebenen Kraftstoffverbrauchs- bzw. Stromverbrauchs- und CO₂-Emissionswerten handelt es sich um die gemäß dem jeweils für das Fahrzeugmodell nach den einschlägigen anwendbaren nationalen und europarechtlichen Rechtsvorschriften (Richtlinie 2007/46/EG, zuletzt geändert durch die Verordnung (EU) 2018/1832 zur Änderung der Richtlinie 2007/46/EG, der Verordnung (EG) Nr. 692/2008 und der Verordnung (EU) 2017/1151, in der jeweils gültigen Fassung) vorgeschriebenen WLTP-Prüfverfahren (Worldwide Harmonised Light-Duty Vehicles Test Procedure) ermittelten offiziellen Kraftstoffverbrauchs- und offiziellen CO₂-Emissionswerte. Sofern Kraftstoffverbrauchs- und CO₂-Emissionswerte als Spanneiten angegeben sind, handelt es bei diesen um die nach dem WLTP-Messverfahren ermittelten Mindest- und Maximalkraftstoffverbrauchs- und CO₂-Emissionswerte der angeführten Fahrzeugmodelle, bei deren Berechnung gemäß den anwendbaren WLTP-Prüfbedingungen die diversen Fahrzeug- und Ausstattungsvarianten der jeweiligen Fahrzeugmodelle berücksichtigt wurden. Die in der Typgenehmigung bzw. EU-Betriebserlaubnis des betreffenden Fahrzeugmodells angegebenen Werte können innerhalb der rechtlich zulässigen Grenzen von den nach dem WLTP-Messverfahren ermittelten Werten abweichen. Die Angaben zu Kraftstoffverbrauch und CO₂-Emissionen sind nicht Bestandteil des Angebotes, sondern dienen lediglich Vergleichszwecken. Der Kraftstoffverbrauch wird in der Praxis je nach Fahrweise, technischem Zustand des Fahrzeuges, nicht serienmäßigen An- und Abbauten, nach Fahrbahnbeschaffenheiten und klimatischen Bedingungen etc. von dem nach dem jeweils für das Fahrzeug vorgeschriebenen Prüfverfahren ermittelten Verbrauchswert abweichen, welcher nur unter den gemäß diesem Prüfverfahren festgelegten Messbedingungen gilt. Größere Felgendimensionen können zu einem geänderten CO₂-Wert führen und somit den NoVA-Prozentsatz verändern. Nähere Informationen zum Normverbrauch, Abgasverhalten und CO₂-Emissionen von Kraftfahrzeugen erhalten Sie im Internet unter www.autoverbrauch.at.

Die Hyundai 5 Jahre-Neuwagen-Garantie ohne Kilometerbegrenzung gilt nur für jene Hyundai-Fahrzeuge, welche als Neufahrzeug ursprünglich von einem autorisierten Hyundai-Vertragshändler mit Sitz im Europäischen Wirtschaftsraum (EWR) oder der Schweiz an Endkunden verkauft wurden. Details zu den Garantiebedingungen und dem Garantiefumfang sowie den Ausnahmen und Einschränkungen davon finden Sie im Garantie- und Serviceheft bzw. Garantieheft und der gesonderten Garantie-Urkunde des Fahrzeuges.