

KONA chic



Symbolabbildung



Sie sparen bis zu
€ 3.200,-

Verkaufsblatt 07.2021

PREIS- UND MODELLÜBERSICHT

Motor	Modell-Code	Leistung kW / PS	Getriebe	CO ₂ g/km	NoVA %	Listenpreis inkl. NoVA ¹⁾ + MwSt in €	Werbepreis ²⁾ (Barpreis) inkl. NoVA ¹⁾ + MwSt in €
1.6 CRDi 2WD 48V	K1DC1	100 / 136	6iMT	124 - 136	2 - 5	26.190,-	23.990,-
1.6 CRDi 4WD 48V DCT	K1DC2	100 / 136	7DCT	137 - 147	5 - 7	30.190,-	26.990,-

SERIENAUSSTATTUNG » basierend auf **Smart Line** (Auszug)

AUSSENAUSSTATTUNG

- Außenspiegel
-Abdeckung in Wagenfarbe
elektrisch beheizbar und einstellbar
mit integrierter Blinkereinheit
- Dachreling
- Felgen und Reifen
16 Zoll Leichtmetallfelgen mit
Bereifung 205/60 R16
- Frontscheibenwischer mit variablem Intervall
- Getönte Scheiben
- Heckscheibenheizung mit Timer
- Kühlergrill schwarz
- Licht
LED-Bremsleuchte im Dachspoiler
LED-Tagfahrlicht
Lichtsensor
Nebelscheinwerfer
Nebelschlussleuchte
Projektionsscheinwerfer
- Parksensoren hinten
- Rückfahrkamera mit dynamischer
Begrenzungssignalisierung
- Shark-Antenne
- Stoßfänger in Wagenfarbe
- Türgriffe in Wagenfarbe
- Windschutzscheibe mit Tönungsstreifen

SICHERHEITSAUSSTATTUNG

- Airbags
Fahrer- und Beifahrerairbag
(Beifahrer deaktivierbar)
Kopfairbag vorne und hinten
Seitenairbag für Fahrer und Beifahrer
- Assistenzsysteme
Antiblockiersystem (ABS)
Bergabfahrlilfe (DBC)
Berganfahrlilfe (HAC)
Elektronisches Stabilitätsprogramm (ESP)
Insassenalarm hinten (RSA)
Notbremsassistent inklusive
Fußgängererkennung (FCA)
Spurfolgeassistent (LFA)
Spurhalteassistent (LKA)
- e-Call (Notrufsystem)
- ISG – Start-/Stopp-Automatik
- ISOFIX-Kindersitzbefestigung an den
hinteren äußeren Sitzplätzen
- Kindersicherung an den hinteren Türen
- Kopfstützen
vorne höhen- und längsverstellbar
hinten höhenverstellbar (3 Stück)
- MDPS – elektrische Servolenkung
- Reifendruckkontrollsystem für jedes
einzelne Rad (TPMS)
- Sicherheitsgurte
Drei-Punkt-Gurtsystem hinten
Drei-Punkt-Gurtsystem mit Gurtstraffer
und Gurtkraftbegrenzer vorne
- Tire Mobility Kit
- Vorverkabelung Anhängervorrichtung
- Warnhinweis bei zu niedrigem
Wischwasserfüllstand
- Wegfahrsperre elektronisch

KOMFORT- UND INNENAUSSTATTUNG

- Audiosystem mit
6 Lautsprecher
8 Zoll Farbdisplay
Android Auto^{TM 3)} und Apple CarPlay^{TM 3)}
DAB – Digitales Radio
- BluetoothTM-Einheit mit Spracherkennung⁴⁾
- Bordcomputer mit 4,2 Zoll TFT-Bildschirm
- Fensterheber
elektrische Fensterheber vorne und hinten
mit Auf-/Abwärtsautomatik und
Einklemmschutz (Fahrer)
- Getränkehalter in der Mittelkonsole
- Instrumentenbeleuchtung einstellbar
- Klimaautomatik
- Anti-Beschlagsystem
elektronische Temperaturregelung
- Lederlenkrad
Lenksäule in Höhe und Neigung einstellbar
mit Schaltwippen (nur bei DCT)
- Lederschaltknopf
- Mittelarmlehne vorne mit Staufach
- Sitze
Fahrer- und Beifahrersitz manuell
höhenverstellbar
Lordosenstütze für Fahrersitz
Rücksitzlehne im Verhältnis 60:40 umklappbar
Stoffpolsterung
- Sonnenblende für Fahrer und Beifahrer
mit beleuchtetem Kosmetikspiegel
- Tempomat mit Speedlimiter
- Türgriffe innen in Silber
- Winterpaket
beheizbares Lederlenkrad
Sitzheizung für Fahrer und Beifahrer
- Zentralverriegelung
mit Funkfernbedienung und Klappschlüssel

KONA chic

» zusätzlich/abweichend zu **Smart Line**

AUSSENAUSSTATTUNG

- + Privacy Glass – abgedunkelte Scheiben ab der
B-Säule
- + Windschutzscheibe aus Solarglas mit
Tönungsstreifen

SICHERHEITSAUSSTATTUNG

KOMFORT- UND INNENAUSSTATTUNG

AUSSENFARBEN

Lackierung ohne Aufpreis



Dive Blue



Atlas White



Surfy Blue Metallic



Pulse Red Pearl


Lackierung Aufpreis € 550,-



Ignite Red




Jungle Green Pearl




Galactic Gray Metallic



Cyber Gray Metallic



Dark Knight Gray Pearl



Phantom Black Pearl

TECHNISCHE DATEN

	1.6 CRDi / 2WD 136 PS / 6iMT / 48V	1.6 CRDi / 4WD 136 PS / 7DCT / 48V
VERBRENNUNGSMOTOR		
Kraftstoff	Diesel	Diesel
Anzahl der Zylinder	4	4
Hubraum [cm³]	1.598	1.598
Motorsteuerung	Zahnriemen	Zahnriemen
Maximale Leistung [kW(PS) / UpM]	100 (136) / 4.000	100 (136) / 4.000
Maximales Drehmoment [Nm / UpM]	280 / 1.500 - 3.000	320 / 2.000 - 2.250
Schadstoffnorm	Euro 6d	Euro 6d
ELEKTROMOTOR		
Elektrische Leistung (max.) [kW(PS)]	12,2 (16,6)	12,2 (16,6)
Elektrische Nenndauerleistung [kW(PS)]	7,94 (10,8)	7,94 (10,8)
Batterietyp	Lithium-Ionen-Polymer	Lithium-Ionen-Polymer
Nennspannung [V]	48	48
FAHREIGENSCHAFTEN		
Höchstgeschwindigkeit [km/h]	190	190
Beschleunigung von 0-100km/h [Sek.]	10,3	10,5
VERBRAUCH / EMISSIONEN (nach WLTP)		
Kraftstoffverbrauch kombiniert [l/100 km]	4,7 - 5,2	5,2 - 5,6
Kohlendioxid-Emission (CO ₂) kombiniert [g/km]	124 - 136	137 - 147
ANTRIEB		
Art	Vorderradantrieb	Allradantrieb elektronisch
Getriebe	6-Gang Schaltgetriebe (6iMT)*	7-Stufen Doppelkupplungsgetriebe
FAHRGESTELL		
Bremsen vorne / hinten	Scheibenbremsen / Scheibenbremsen	Scheibenbremsen / Scheibenbremsen
Radaufhängung vorne / hinten	MacPherson / Verbundlenkerachse	MacPherson / Mehrlenkerachse
Reifendimension	205/60 R16	205/60 R16
GEWICHT		
Eigengewicht [kg]	1.340 - 1.463	1.445 - 1.556
Höchstzulässiges Gesamtgewicht [kg]	1.875	1.965
Anhängelast gebremst / ungebremst [kg]	1.250 / 600	1.250 / 600
Stützlast [kg]	80	80
Dachlast [kg]	80	80
ABMESSUNGEN		
Gesamtlänge / -breite / -höhe [mm]	4.205 / 1.800 / 1.550 - 1.565	4.205 / 1.800 / 1.550 - 1.565
Radstand [mm]	2.600	2.600
Überhang vorne / hinten [mm]	870 / 735	870 / 735
Kofferraumvolumen nach VDA [Liter]	374 - 1.156	374 - 1.156
Wendekreisdurchmesser [m]	10,6	10,6
Tankinhalt [Liter]	50	50

* 6-Gang Schaltgetriebe mit elektrisch gesteuerter Kupplung



1) Die Normverbrauchsabgabe gemäß §1 Normverbrauchsabgabe ist in den angeführten Listenpreisen bereits enthalten. Die angeführten Listenpreise sind unverbindliche, nicht kartellierte Richtpreise in EUR inkl. MwSt., NoVA und Transportkosten. Nähere Informationen zum Normabgabegesetz erhalten Sie unter <https://www.bmf.gv.at/themen/steuern/kraftfahrzeuge/normverbrauchsabgabe-uebersicht.html>

2) Werbepreis (Bargeld): Angebot gültig bei allen teilnehmenden Hyundai-Partnern solange der Vorrat reicht.

3) Android Auto™ ist ein eingetragenes Warenzeichen von Google Inc., Apple CarPlay™ ist ein eingetragenes Warenzeichen von Apple Inc. Nicht kompatibel mit allen Mobiltelefonen.

4) Bluetooth™ ist eine eingetragene Marke von Bluetooth SIG, Inc. - sofern Apple CarPlay™ bzw. Android Auto™ in der Serienausstattung verfügbar, ist die Spracherkennung darüber möglich.

* Die Hyundai 5-Jahres-Neuwagengarantie ohne Kilometerbegrenzung gilt nur für jene Hyundai-Fahrzeuge, welche als Neufahrzeug ursprünglich von einem autorisierten Hyundai-Vertragshändler mit Sitz im Europäischen Wirtschaftsraum (EWR) oder der Schweiz an Endkunden verkauft wurden. Details und Bedingungen zur HYUNDAI Neuwagengarantie finden Sie im Garantie- und Serviceheft des Fahrzeuges. Die 5-Jahres-Neuwagengarantie ohne Kilometerbegrenzung gilt nicht für die Fahrzeugmodelle Starix, H-1 und H350.

Die Assistenzsysteme dienen rein der Unterstützung und entbinden den Fahrer nicht von seiner eigenen Verantwortung beim Betrieb des Fahrzeuges. Leder ist Echtleder kombiniert mit hochwertigem Kunstleder. MapCare+ beinhaltet 10 Karten-Updates im Rahmen der regelmäßigen Wartung beim Hyundai-Partner. Technische Daten und Ausstattungen entsprechen dem Stand bei Drucklegung. Darüber hinaus behält sich der Hersteller Änderungen der technischen Daten, der Maße und Gewichte, der Ausstattung, der Garantiebestimmungen und des Designs jederzeit vor. Für Druckfehler übernehmen wir keine Haftung. Farbabweichungen sind drucktechnisch bedingt. Alle Abbildungen sind Symbolabbildungen. Bei den angegebenen Kraftstoffverbrauchs- bzw. Stromverbrauchs- und CO₂-Emissionswerten handelt es sich um die gemäß dem jeweils für das Fahrzeugmodell nach den einschlägigen anwendbaren nationalen und europäischen Rechtsvorschriften (Richtlinie 2007/46/EG, zuletzt geändert durch die Verordnung (EU) 2016/1832 zur Änderung der Richtlinie 2007/46/EG, der Verordnung (EG) Nr. 692/2008 und der Verordnung (EU) 2017/1151, in der jeweils gültigen Fassung) vorgeschriebenen WLTP-Prüfverfahren (Worldwide Harmonised Light-Duty Vehicles Test Procedure) ermittelten offiziellen Kraftstoffverbrauchs- und offiziellen CO₂-Emissionswerte. Sofern Kraftstoffverbrauchs- und CO₂-Emissionswerte als Spanne angegeben sind, handelt es sich um die nach dem WLTP-Messverfahren ermittelten Mindest- und Maximalkraftstoffverbrauchs- und CO₂-Emissionswerte der angeführten Fahrzeugmodelle, bei deren Berechnung gemäß den anwendbaren WLTP-Prüfbedingungen die diversen Fahrzeug- und Ausstattungsvarianten der jeweiligen Fahrzeugmodelle berücksichtigt wurden. Die in der Typengenehmigung bzw. EU-Betriebslaubnis des betreffenden Fahrzeugmodells angegebenen Werte können innerhalb der rechtlich zulässigen Grenzen von den nach dem WLTP-Messverfahren ermittelten Werten abweichen. Die Angaben zu Kraftstoffverbrauch und CO₂-Emissionen sind nicht Bestandteil des Angebotes, sondern dienen lediglich Vergleichszwecken. Der Kraftstoffverbrauch wird in der Praxis je nach Fahrweise, technischem Zustand des Fahrzeuges, nicht serienmäßigen An- und Abbauten, nach Fahrbahnbeschaffenheiten und klimatischen Bedingungen etc. von dem nach dem jeweils für das Fahrzeug vorgeschriebenen Prüfverfahren ermittelten Verbrauchswert abweichen, welcher nur unter den gemäß diesem Prüfverfahren festgelegten Messbedingungen gilt. Größere Felgendimensionen können zu einem geänderten CO₂-Wert führen und somit den NoVA-Prozentsatz verändern. Nähere Informationen zum Normverbrauch, Abgasverhalten und CO₂-Emissionen von Kraftfahrzeugen erhalten Sie im Internet unter www.automotivverbrauch.at.



HYPLKONACHIC

Teilenummer: HYPLKONACHIC