

SANTA FE



Verkaufsblatt 01.2021

PREIS- UND MODELLÜBERSICHT

SANTA FE	Modell-Code	Türen / Sitze	Verbrennungsmotor Leistung kW / PS	Elektromotor Leistung kW / PS	Systemleistung kW / PS	Getriebe	CO ₂ g/km	NoVA %	Listenpreis inkl. NoVA ¹⁾ + MwSt in €	Werbepreis* inkl. NoVA ¹⁾ + MwSt abzüglich E-Förderung in €	
Trend Line	2.2 CRDi 2WD	S1DT0	5 / 5	148 / 201	-	-	8DCT	161 - 166	10 - 11	50.490,-	-
	2.2 CRDi 4WD	S1DT1	5 / 5	148 / 201	-	-	8DCT	176 - 181	13 - 14	52.490,-	-
	1.6 T-GDI Plug-In 4WD	S1PT0	5 / 5	132 / 180**	67 / 91**	195 / 265**	6AT	40**	0	55.490,-	52.490,-
Prestige Line	2.2 CRDi 4WD	S1DP0	5 / 5	148 / 201	-	-	8DCT	176 - 181	13 - 14	60.490,-	-
	1.6 T-GDI Plug-In 4WD	S1PP0	5 / 5	132 / 180**	67 / 91**	195 / 265**	6AT	40**	0	63.490,-	60.490,-
Luxury Line	2.2 CRDi 4WD	S1DL0	5 / 5	148 / 201	-	-	8DCT	176 - 181	13 - 14	65.490,-	-
	1.6 T-GDI Plug-In 4WD	S1PL0	5 / 5	132 / 180**	67 / 91**	195 / 265**	6AT	40**	0	68.490,-	65.490,-

* entspricht € 1.500,- Herstelleranteil am E-Mobilitätsförderpaket, zzgl. € 250,- Hyundai Sonder E-Mobilitätsförderung, zzgl. € 1.250,- staatlicher Anteil am E-Mobilitätsförderpaket (Privatpersonen). Nähere Details unter www.umweltfoerderung.at

** Vorläufige Daten, finale Homologation noch nicht erfolgt.

AT = Automatikgetriebe DCT = Doppelkupplungsgetriebe

1) Die Normverbrauchsabgabe gemäß §1 Normverbrauchsgesetz ist in den angeführten Listenpreisen bereits enthalten. Die angeführten Listenpreise sind unverbindliche, nicht kartellierte Richtpreise in EUR inkl. MwSt., NoVA und Transportkosten.

Nähere Informationen zum Normabgabegesetz erhalten Sie unter <https://www.bmf.gv.at/themen/steuern/kraftfahrzeuge/Normverbrauchsabgabe-Übersicht.html>

SANTA FE

Trend Line

ab € 50.490,-



AUSSENAUSSTATTUNG

- Außenspiegel
-Abdeckung in Wagenfarbe
elektrisch anklappbar, beheizbar, einstellbar
mit integrierter Blinkereinheit
mit integrierter Beleuchtung der Einstiegsbereiche
- Dachreling
- Dachspoiler in Wagenfarbe
- Design-Kühlergrill in Schwarz mit Chromapplikationen
- Felgen und Reifen
18 Zoll Leichtmetallfelgen
mit Bereifung 235/60 R18 (Diesel)
19 Zoll Leichtmetallfelgen
mit Bereifung 235/55 R19 (Plug-In)
- Frontscheibenwischer (Aeroblade) mit variablem Intervall
- Getönte Scheiben
- Heckscheibenheizung mit Timer
- Heckscheiben Wisch-/Waschanlage mit Intervall
- Licht
LED-Abblendlicht
LED-Bremsleuchte im Dachspoiler
LED-Nebelschlussleuchte
LED-Tagfahrlicht
Lichtsensor
- Parksensoren vorne und hinten
- Privacy Glass – abgedunkelte Seitenscheiben ab der B-Säule
- Rückfahrkamera mit dynamischer Begrenzungssignalisierung
- Türgriffe in Wagenfarbe

SICHERHEITS- UND TECHNISCHE AUSSTATTUNG

- Airbags
Fahrer- und Beifahrerairbag
(Beifahrerairbag deaktivierbar)
Kopfairbag vorne und hinten
Seitenairbag für Fahrer und Beifahrer
- Alarmanlage
- Assistenzsysteme
Adaptiver Tempomat inklusive Abstandregelung und Stop- & Go-Funktion (SCC)
Anhängerstabilitätsprogramm (TSA)
Antiblockiersystem (ABS)
Bergabfahrhilfe (DBC)
Berganfahrhilfe (HAC)
City-Abbiegeassistent links (FCA-JT)
- Elektronisches Stabilitätsprogramm (ESP)
Fahrzeugstabilitätskontrolle (VSM)
Geschwindigkeitslimitassistent (ISLA)
Insassenalarm hinten (RSA)
Notbremsassistent inklusive Fußgänger- und Radfahrererkennung (FCA)
Querverkehr-Assistent hinten (RCCA)
Spurfolgeassistent (LFA)
Spurhalteassistent (LKA)
Toter-Winkel-Assistent (BCA)
- e-Call (Notrufsystem)
- Drive Mode Select
- Elektrische Parkbremse mit Auto Hold (EPB)
- Elektrische Servolenkung (MDPS)
- Innenspiegel mit Abblendautomatik (ECM)
- ISG – Start-/Stopp-Automatik
- ISOFIX-Kindersitzbefestigung an den hinteren äußeren Sitzplätzen am Beifahrersitz
- Kindersicherung an den hinteren Türen
- Kopfstützen
vorne höhen- und längsverstellbar
hinten höhenverstellbar (3 Stück)
- Notrad (Plug-In)
- Regensensor
- Reifendruckkontrollsystem für jedes einzelne Rad (TPMS)
- Shift by Wire – elektronische Steuerung
- der Gangwahl
- Sicherheitsgurte
Drei-Punkt-Gurtsystem hinten
Drei-Punkt-Gurtsystem mit Gurtstraffer und Gurtkraftbegrenzer vorne
Sicherheitsgurte höhenverstellbar
Warnsignal, wenn nicht angeschnallt
- Terrain Mode Select – Schnee / Schlamm / Sand (4WD)
- Tire Mobility Kit (Diesel)
- Vorverkabelung Anhängervorrichtung
- Warnhinweis bei zu niedrigen Wischwasserfüllstand
- Wegfahrsperrung elektronisch

KOMFORT- UND INNENAUSSTATTUNG

- 12V-Anschluss in der Mittelkonsole
- Ablagefächer und Getränkehalter in den Türen
- Bluetooth™-Einheit mit Spracherkennung²⁾
- Bordcomputer mit 4,2 Zoll TFT-Bildschirm
- Fensterheber
elektrische Fensterheber vorne und hinten mit Auf-/Abwärtsautomatik und Einklemmschutz
- Getränkehalter in der Mittelkonsole
- Haltegriffe am Dachhimmel (3 Stück)
- Handschuhfach beleuchtet
- Induktive Ladestation in der Mittelkonsole (kabelloses Laden des Smartphones)³⁾
- Infotainmentsystem
Audiosystem mit 8 Zoll Farbdisplay (Diesel)
Navigationssystem mit 10,25 Zoll Farbdisplay inkl.
- Hyundai Bluelink® und MapCare+⁴⁾, Live Service⁵⁾ (Plug-In)
KRELL – Premium Sound System (Plug-In)
Android Auto™⁶⁾ und Apple CarPlay™⁶⁾
DAB – Digitales Radio
- Instrumentenbeleuchtung einstellbar
- Klimaautomatik
- Anti-Beschlagssystem
- Zwei-Zonen mit elektronischer Temperaturregelung
- Kofferraum
12V-Anschluss
Befestigungshaken
Gepäcknetz
Kofferraumabdeckung ausziehbar
Kofferraumbeleuchtung
- Komfortblinker mit Tippfunktion
- Lenkrad
Leder-Multifunktionslenkrad
(Audio / Bluetooth™ / Bordcomputer / Tempomat)
Lenksäule in Höhe und Neigung einstellbar mit Schaltwippen
- Luftauslässe hinten (2. Sitzreihe)
- Mittelarmlehne vorne mit Staufach
- Mittelarmlehne hinten mit Getränkehalter
- Sitze
Fahrer- und Beifahrersitz elektrisch einstellbar
Fahrersitz mit Lordosenstütze
Ferntriebregelung im Kofferraum für das Umklappen der 2. Sitzreihe
Kartentaschen an den Rückseiten der
- Vordersitzlehnen
Lederinnenausstattung⁷⁾ (schwarz)
Rücksitzlehne im Verhältnis 60:40 umklappbar
Rücksitzlehne in der Neigung einstellbar
- Sonnenblende für Fahrer und Beifahrer mit beleuchtetem Kosmetikspiegel
- USB-Anschlüsse (2 Stück im Fahrgastraum)
- Winterpaket
beheizbares Lederlenkrad
Sitzheizung für Fahrer und Beifahrer (3 Stufen)
- Zentralverriegelung mit automatischer, geschwindigkeitsabhängiger Türverriegelung
Smart-Key (für schlüssellosen Zugang) inkl. Start-/Stopptaste

Prestige Line

€ 60.490,-

» zusätzlich/abweichend zu **Trend Line**

AUSSENAUSSTATTUNG

- + Felgen und Reifen
19 Zoll Leichtmetallfelgen mit Bereifung 235/55 R19 (Plug-In)
20 Zoll Leichtmetallfelgen mit Bereifung 255/45 R20 (Diesel, Prestige-Design)
- + Kofferraumassistent (automatisches Öffnen und Schließen der Heckklappe)
- + Licht
LED-Fernlicht
LED-Heckleuchten
- + Türgriffe mit Chromapplikationen
- + Windschutzscheibe und Seitenscheiben bis zur B-Säule aus Solarglas

SICHERHEITS- UND TECHNISCHE AUSSTATTUNG

- + 360° Übersichtskamera
- + Assistenzsysteme
Autobahnassistent (HDA)
Einparkassistent (RSPA)
Parkhilfe hinten mit Notbremsfunktion (PCA)
Toter-Winkel-Assistent mit Monitor (BVM)
- + Head-up Display
- + Stoßdämpfer hinten mit hydraulischer Niveauregulierung

KOMFORT- UND INNENAUSSTATTUNG

- + Digitale Armaturen mit 12,3 Zoll TFT-Bildschirm
- + Infotainmentsystem (Diesel)
Navigationsystem mit 10,25 Zoll Farbdisplay
Hyundai Bluelink®
KRELL – Premium Sound System
MapCare+⁴⁾, Live Service⁵⁾
- + Lederlenkrad perforiert
- + Sitze
Fahrsitz elektrisch einstellbar mit Memory-Funktion
Lederinnenausstattung⁷⁾ (schwarz oder schwarz/camel)
Oberschenkelauflage elektrisch einstellbar (Fahrsitz)
Sitzbelüftung für Fahrer und Beifahrer (3 Stufen)
Sitzheizung an den äußeren hinteren Sitzplätzen

Luxury Line

€ 65.490,-

» zusätzlich/abweichend zu **Prestige Line**

AUSSENAUSSTATTUNG

- + Design-Kühlergrill mit Applikationen in dunklem Chrom
- + Felgen und Reifen
19 Zoll Leichtmetallfelgen mit Bereifung 235/55 R19 (Plug-In)
20 Zoll Leichtmetallfelgen mit Bereifung 255/45 R20 (Diesel, Luxury-Design)
- + Oberer und unterer Teil der Stoßfänger in Wagenfarbe
- + Panorama Glas-/Hubschiebedach
- + Radkastenläufe in Wagenfarbe
- + Seitenschweller in Wagenfarbe
- + Unterfahrschutz vorne und hinten mit Chromapplikationen

KOMFORT- UND INNENAUSSTATTUNG










- + Armaturenbrett in Lederoptik
- + Dachhimmel Alcantara
- + LED-Innenbeleuchtung
- + LED-Kartenleselampen
- + Nappa-Lederinnenausstattung⁷⁾ (schwarz/hellgrau oder schwarz/camel)
- + Sonnenschutzrollo für die 2. Sitzreihe (manuell)
- + Sonnenblenden in Alcantara
- + Verkleidungen der A/B/C-Säule in Alcantara

PAKETE		ab Werk mit Lieferzeit, Listenpreis inkl. NoVA ¹⁾ + MwSt in €	Trend Line	Prestige Line	Luxury Line
P1	Trend Line Plus-Paket	<ul style="list-style-type: none"> • Kofferraumassistent (automatisches Öffnen und Schließen der Heckklappe) • LED-Abblendlicht • LED-Fernlicht • LED-Heckleuchten 	1.390,-	S	S
P2	Infotainment-Paket (nur für Diesel)	<ul style="list-style-type: none"> • Navigationssystem mit 10,25 Zoll Farbdisplay • Hyundai Bluelink[®] • KRELL – Premium Surround Sound System • MapCare+⁴⁾, Live Service⁵⁾ 	1.890,-	S	S

OPTIONEN		ab Werk mit Lieferzeit, Listenpreis inkl. NoVA ¹⁾ + MwSt in €	Trend Line	Prestige Line	Luxury Line
O1	Panoramadach	Panorama Glas-/Hubschiebedach LED-Leseleuchten vorne und hinten	-	1.490,-	S

S = serienmäßig; - = nicht verfügbar

AUSSENFARBEN

Lackierung ohne Aufpreis		Lava Orange (Pearl)						
Lackierung Aufpreis € 800,-		White Cream (Pearl)		Glacier White (Pearl)		Typhoon Silver (Metallic)		Magnetic Force (Metallic)
		Phantom Black (Pearl)		Lagoon Blue (Pearl)		Rain Forest (Metallic)		Taiga Brown (Pearl)



HYPLSANTAFETMFL

Teilenummer: HYPLSANTAFETMFL



Technische Daten

	DIESEL		PLUG-IN HYBRID
	2.2 CRDi / 2WD 201 PS / 8DCT	2.2 CRDi / 4WD 201 PS / 8DCT	1.6 T-GDI / 4WD 265 PS / 6AT
VERBRENNUNGSMOTOR			
Anzahl der Zylinder	4	4	4
Hubraum [cm³]	2.151	2.151	1.598
Motorsteuerung	Zahnriemen	Zahnriemen	Steuerkette
Maximale Leistung [kW(PS) / UpM]	148 (201,28) / 3.800	148 (201,28) / 3.800	132,2 (179,79) / 5.500
Maximales Drehmoment [Nm / UpM]	440 / 1.750 - 2.750	440 / 1.750 - 2.750	265 / 1.500 - 4.500
Schadstoffnorm	Euro 6d	Euro 6d	Euro 6d
ELEKTROMOTOR			
Maximale Leistung (max.) [kW/PS]UpM]	-	-	67 (91)
Elektrische Nenndauerleistung [kW/PS]	-	-	22 (30)
Batterietyp	-	-	Lithium-Ionen-Polymer
Nennspannung [V]	-	-	360
SYSTEMLEISTUNG (Verbrennungs- und Elektromotor)			
Maximale Systemleistung [kW/PS]UpM]	-	-	265
Maximales Systemdrehmoment: [Nm]	-	-	350
FAHREIGENSCHAFTEN			
Höchstgeschwindigkeit [km/h]	205	205	187
Beschleunigung von 0-100km/h [Sek.]	9,0	9,2	8,8
VERBRAUCH / EMISSIONEN (nach WLTP)			
Kraftstoffverbrauch kombiniert [l/100km]	6,1 - 6,4	6,7 - 6,9	-
Kraftstoffverbrauch kombiniert (gewichtet) [l/100km]	-	-	1,6
Kohlendioxid-Emission (CO ₂) kombiniert [g/km]	161 - 166	176 - 181	-
Kohlendioxid-Emission (CO ₂) kombiniert (gewichtet) [g/km]	-	-	37
Stromverbrauch kombiniert [kWh/100km]	-	-	18,1
Reichweite elektrisch kombiniert [km]	-	-	58
ANTRIEB			
Art	Vorderradantrieb	Allradantrieb elektronisch	Allradantrieb elektronisch
Getriebe	8-Stufen Doppelkupplungsgetriebe	8-Stufen Doppelkupplungsgetriebe	6-Gang Automatikgetriebe
FAHRGESTELL			
Bremsen vorne / hinten	Scheibenbremsen / Scheibenbremsen		
Radaufhängung vorne / hinten	McPherson Einzelradaufhängung mit Stabilisator / Mehrlenkerachse		
Reifendimension	235/60 R18 od. 255/45 R20		235/55 R19
GEWICHT			
Eigengewicht [kg]	1.725 - 1.871	1.790 - 1.936	1.790 - 1.936
Höchstzulässiges Gesamtgewicht [kg]	2.510	2.510	2.510
Anhängelast gebremst / ungebremst [kg]	2.000 / 750	2.500 / 750	2.500 / 750
Stützlast [kg]	100	100	100
Dachlast [kg]	100	100	100
ABMESSUNGEN			
Gesamtlänge / -breite / -höhe [mm]	4.785 / 1.900 / 1.685 - 1.710	4.785 / 1.900 / 1.685 - 1.710	4.785 / 1.900 / 1.685 - 1.710
Radstand [mm]	2.765	2.765	2.765
Überhang vorne / hinten [mm]	945 / 1.075	945 / 1.075	945 / 1.075
Spurweite vorne / hinten [mm]	1.637 - 1.651 / 1.647 - 1.661	1.637 - 1.651 / 1.647 - 1.661	1.646 - 1.651 / 1.656 - 1.661
Kofferraumvolumen [Liter]	634 - 1.704	634 - 1.704	634 - 1.704
Wendekreisdurchmesser [m]	11,4	11,4	11,4
Tankinhalt [Liter]	67	67	67
OFFROAD EIGENSCHAFTEN			
Böschungswinkel vorne / hinten [Grad]	17,9 / 20,8	17,9 / 20,8	17,9 / 20,8
Rampenwinkel [Grad]	16,8	16,8	15,4
Minimale Bodenfreiheit [mm]	176	176	176