

Preisliste 1.8.2019

Hyundai KONA



PREIS- UND MODELLÜBERSICHT

	Modell-Code	Türen / Sitze	Leistung kW / PS	Getriebe	CO ₂ g/km	NoVA %	Listenpreis inkl. NoVA ¹⁾ + MwSt in €
LEVEL 2							
1.0 T-GDI 2WD	K0B20	5 / 5	88,3 / 120	6MT	122 - 129	6 - 8	20.690,-
1.0 T-GDI 2WD	K0B21	5 / 5	88,3 / 120	6MT	122 - 129	6 - 8	21.190,-
1.6 CRDi 2WD	K0B22	5 / 5	85 / 116	6MT	109 - 113	4 - 5	22.690,-
1.6 CRDi 2WD	K0B23	5 / 5	85 / 116	6MT	109 - 113	4 - 5	23.190,-
LEVEL 3							
1.0 T-GDI 2WD	K0B30	5 / 5	88,3 / 120	6MT	122 - 129	6 - 8	23.190,-
1.0 T-GDI 2WD	K0B31	5 / 5	88,3 / 120	6MT	122 - 129	6 - 8	23.690,-
1.6 CRDi 2WD	K0B32	5 / 5	85 / 116	6MT	109 - 113	4 - 5	25.190,-
1.6 CRDi 2WD	K0B33	5 / 5	85 / 116	6MT	109 - 113	4 - 5	25.690,-
1.6 CRDi 2WD	K0B34	5 / 5	100 / 136	7DCT	112 - 115	4 - 5	27.190,-
1.6 CRDi 2WD	K0B35	5 / 5	100 / 136	7DCT	112 - 115	4 - 5	27.690,-
1.6 CRDi 4WD	K0B36	5 / 5	100 / 136	7DCT	119 - 127	6 - 7	29.190,-
1.6 CRDi 4WD	K0B37	5 / 5	100 / 136	7DCT	119 - 127	6 - 7	29.690,-
LEVEL 4							
1.0 T-GDI 2WD	K0B40	5 / 5	88,3 / 120	6MT	122 - 129	6 - 8	26.690,-
1.6 T-GDI 4WD	K0B41	5 / 5	130 / 177	7DCT	155 - 160	13 - 14	30.690,-
1.6 CRDi 2WD	K0B42	5 / 5	85 / 116	6MT	109 - 113	4 - 5	28.690,-
1.6 CRDi 2WD	K0B43	5 / 5	100 / 136	7DCT	112 - 115	4 - 5	30.690,-
1.6 CRDi 4WD	K0B44	5 / 5	100 / 136	7DCT	119 - 127	6 - 7	32.690,-
LEVEL 5							
1.0 T-GDI 2WD	K0B50	5 / 5	88,3 / 120	6MT	122 - 129	6 - 8	28.690,-
1.6 T-GDI 4WD	K0B51	5 / 5	130 / 177	7DCT	155 - 160	13 - 14	32.690,-
1.6 CRDi 2WD	K0B52	5 / 5	85 / 116	6MT	109 - 113	4 - 5	30.690,-
1.6 CRDi 2WD	K0B53	5 / 5	100 / 136	7DCT	112 - 115	4 - 5	32.690,-
1.6 CRDi 4WD	K0B54	5 / 5	100 / 136	7DCT	119 - 127	6 - 7	34.690,-
LEVEL 6							
1.0 T-GDI 2WD	K0B60	5 / 5	88,3 / 120	6MT	122 - 129	6 - 8	30.190,-
1.6 T-GDI 4WD	K0B61	5 / 5	130 / 177	7DCT	155 - 160	13 - 14	34.190,-
1.6 CRDi 2WD	K0B62	5 / 5	85 / 116	6MT	109 - 113	4 - 5	32.190,-
1.6 CRDi 2WD	K0B63	5 / 5	100 / 136	7DCT	112 - 115	4 - 5	34.190,-
1.6 CRDi 4WD	K0B64	5 / 5	100 / 136	7DCT	119 - 127	6 - 7	36.190,-

1) Die Normverbrauchsabgabe gemäß § 1 Normverbrauchsgesetz ist in den angeführten Listenpreisen bereits enthalten. Die angeführten Listenpreise sind unverbindliche, nicht kartellierte Richtpreise in EUR inkl. MwSt., NoVA und Transportkosten. Nähere Information zum Normverbrauchsabgabegesetz erhalten Sie auf der Webseite des Rechtsinformationssystems des Bundes (RIS) unter <http://www.ris.bka.gv.at/>.

AUSSTATTUNGSHIGHLIGHTS (Auszug)

	SICHERHEITSAUSSTATTUNG	AUSSENAUSSTATTUNG	KOMFORT- UND INNENAUSSTATTUNG
LEVEL 2	<ul style="list-style-type: none"> • 5 Kopfstützen • Autonomer Notbremsassistent inkl. Fußgängererkennung (Serie bei KOB21 / KOB23) • Bergan-/Bergabfahrhilfe • Fahrer- und Beifahrerairbag • Kopfairbag (vorne und hinten) • LED-Tagfahrlicht • Lichtsensor • Müdigkeitserkennung • Seitenairbag für Fahrer und Beifahrer • Spurhalteassistent • Zentralverriegelung mit Funkfernbedienung 	<ul style="list-style-type: none"> • 16 Zoll Stahlfelgen (nur Benzin-Motoren) • 16 Zoll Leichtmetallfelgen (nur Diesel-Motoren) • Außenspiegel in Wagenfarbe • Außenspiegel elektrisch beheiz- und einstellbar mit integrierter Blinkereinheit • Design-Kühlergrill schwarz • Fahrzeugumrandung schwarz (Offroad-Look) • Türgriffe in Wagenfarbe 	<ul style="list-style-type: none"> • 6 Lautsprecher • Audiosystem mit 5 Zoll Bildschirm • Bluetooth-Einheit⁵⁾ • Supervision Armaturen (3,5 Zoll TFT-Bildschirm) • Elektrische Fensterheber vorne und hinten • Fahrersitz manuell höhenverstellbar • Klimaanlage • Lederlenkrad • Radiofernbedienung am Lenkrad • Stoffpolsterung • Tempomat mit Speedlimiter
LEVEL 3 <small>(zusätzlich/abweichend zu Level 2)</small>	<ul style="list-style-type: none"> • Autonomer Notbremsassistent inkl. Fußgängererkennung (Serie bei KOB31 / KOB33 / KOB35 / KOB37) • Einparkhilfe hinten • Rückfahrkamera 	<ul style="list-style-type: none"> • 16 Zoll Leichtmetallfelgen (alle Motoren) • Dachreling • Windschutzscheibe aus Solarglas mit Tönungsstreifen 	<ul style="list-style-type: none"> • Audiosystem mit 7 Zoll Farbdisplay • Android Auto²⁾ und Apple CarPlay²⁾ • Beheizbares Lederlenkrad • Bluetooth⁵⁾ mit Spracherkennung • DAB – Digitales Radio • Drive Mode Select (nur DCT) • Fahrersitz mit elektrischer Lordosenstütze • Klimaautomatik • Sitzheizung vorne • Türgriffe innen mit Chromapplikation
LEVEL 4 <small>(zusätzlich/abweichend zu Level 3)</small>	<ul style="list-style-type: none"> • Autonomer Notbremsassistent inkl. Fußgängererkennung • Fernlichtassistent • Innenspiegel, automatisch abblendend • LED-Heckleuchten • Nebelscheinwerfer • Querverkehrswarner hinten • Regensensor • Smart-Key inkl. Start-/Stopkнопf • Statisches Kurvenlicht • Toter-Winkel-Assistent • Voll-LED-Scheinwerfer 	<ul style="list-style-type: none"> • 17 Zoll Leichtmetallfelgen • Abgedunkelte Scheiben ab der B-Säule (Privacy-Glas) • Außenspiegel elektrisch anklappbar • Design-Kühlergrill schwarz mit Chromapplikation • Fahrzeugumrandung dunkelgrau (Offroad-Look) 	<ul style="list-style-type: none"> • Kabelloses Aufladen des Smartphones • Kofferraumnetz • Supervision Armaturen (4,2 Zoll TFT-Bildschirm)
LEVEL 5 <small>(zusätzlich/abweichend zu Level 4)</small>	<ul style="list-style-type: none"> • Einparkhilfe vorne 	<ul style="list-style-type: none"> • Shark-Antenne 	<ul style="list-style-type: none"> • 8 Lautsprecher • Fahrer- und Beifahrersitz elektrisch einstellbar • Head-up Display einstellbar • KRELL – Premium Sound System • Navigationssystem mit 8 Zoll Farbdisplay inkl. MapCare⁺³⁾ und Live Service⁴⁾
LEVEL 6 <small>(zusätzlich/abweichend zu Level 5)</small>		<ul style="list-style-type: none"> • 18 Zoll Leichtmetallfelgen • Elektrisches Glas-/Schiebedach 	<ul style="list-style-type: none"> • Fahrer- und Beifahrersitz elektrisch belüftet • Lederinnenausstattung⁷⁾ • Mittelarmlehne hinten mit Getränkehalter

2) Android Auto[™] ist ein eingetragenes Warenzeichen von Google Inc, Apple CarPlay[™] ist ein eingetragenes Warenzeichen von Apple Inc. Nicht kompatibel mit allen Mobiltelefonen.

3) Kostenlose Aktualisierung des Kartenmaterials des werkseitig eingebauten Navigationssystems einmal jährlich für 10 Jahre ab Erstausslieferung im Rahmen der regelmäßigen Wartung beim Hyundai Partner.

4) Hierfür ist ein WLAN-Hotspot notwendig, der mit einem geeigneten Mobiltelefon hergestellt werden kann.

5) Bluetooth[™] ist eine eingetragene Marke von Bluetooth SIG, Inc. Kompatibilitätinformationen unter: <http://www.hyundai.at/Service/Bluetooth.aspx>; sofern Apple CarPlay[™] bzw. Android Auto[™] in der Serienausstattung verfügbar, ist die Spracherkennung darüber möglich.

7) Leder: Echtleder kombiniert mit hochwertigem Kunstleder

SERIENAUSSTATTUNG

SICHERHEITSAUSSTATTUNG	LEVEL 2	LEVEL 3	LEVEL 4	LEVEL 5	LEVEL 6
Airbags					
Fahrer- und Beifahrerairbag (Beifahrerairbag deaktivierbar)	•	•	•	•	•
Kopfairbag (vorne und hinten)	•	•	•	•	•
Seitenairbag für Fahrer und Beifahrer	•	•	•	•	•
Alarmanlage					
Antiblockiersystem (ABS)	•	•	•	•	•
Assistenzsysteme					
Autonomer Notbremsassistent inkl. Fußgängererkennung (serienmäßig bei Modell-Codes KOB21, KOB23, KOB31, KOB33, KOB35, KOB37)	•	•	-	-	-
Autonomer Notbremsassistent inkl. Fußgängererkennung	-	-	•	•	•
Müdigkeitserkennung	•	•	•	•	•
Querverkehrswarner hinten	-	-	•	•	•
Spurhalteassistent	•	•	•	•	•
Toter-Winkel-Assistent	-	-	•	•	•
Bergabfahrlilfe					
Berganfahrlilfe	•	•	•	•	•
Bremslicht- und Warnblinkautomatik bei Vollbremsung					
Dritte Bremsleuchte	•	•	•	•	•
Elektrische Servolenkung (MDPS)					
Elektronisches Stabilitätsprogramm (ESP) und Fahrzeugstabilitätskontrolle (VSM)	•	•	•	•	•
Einparkhilfe					
Einparkhilfe vorne	-	-	-	•	•
Einparkhilfe hinten	-	•	•	•	•
Rückfahrkamera mit dynamischer Begrenzungssignalisierung	-	•	•	•	•
Innenspiegel					
manuell abblendbar	•	•	-	-	-
automatisch abblendend	-	-	•	•	•
ISOFIX-Kindersitzbefestigung an den hinteren äußeren Sitzplätzen					
Kindersicherung an den hinteren Türen	•	•	•	•	•
Kopfstützen					
vorne höhen- und längsverstellbar	•	•	•	•	•
hinten höhenverstellbar (3 Stück)	•	•	•	•	•
Regensensor					
Reifendruckkontrollsystem (TPMS; jedes einzelne Rad)	•	•	•	•	•
Scheinwerfer					
Fernlichtassistent	-	-	•	•	•
LED-Heckleuchten	-	-	•	•	•
LED-Tagfahrlicht	•	•	•	•	•
Lichtsensor	•	•	•	•	•
Nebelscheinwerfer	-	-	•	•	•
Nebelschlussleuchte	•	•	•	•	•
Projektionsscheinwerfer	•	•	•	•	•
Statisches Kurvenlicht	-	-	•	•	•
Voll-LED-Scheinwerfer	-	-	•	•	•

SICHERHEITSAUSSTATTUNG	LEVEL 2	LEVEL 3	LEVEL 4	LEVEL 5	LEVEL 6
Sicherheitsgurte					
Drei-Punkt-Gurtsystem hinten	•	•	•	•	•
Drei-Punkt-Gurtsystem mit Gurtstraffer und Gurtkraftbegrenzer vorne	•	•	•	•	•
Sicherheitsgurte vorne höhenverstellbar	•	•	•	•	•
Warnsignal, wenn nicht angeschnallt	•	•	•	•	•
Start/Stop Automatik	•	•	•	•	•
Tire Mobility Kit	•	•	•	•	•
Vorverkabelung Anhängervorrichtung	•	•	•	•	•
Wegfahrsperrung elektronisch	•	•	•	•	•
Zentralverriegelung					
automatische geschwindigkeitsabhängige Türverriegelung	•	•	•	•	•
mit Funkfernbedienung	•	•	•	•	•
Smart-Key inkl. Start-/Stopppknopf (schlüsselloses Öffnen und Schließen der Türen)	-	-	•	•	•

AUSSENAUSSTATTUNG	LEVEL 2	LEVEL 3	LEVEL 4	LEVEL 5	LEVEL 6
Außenspiegel					
in Wagenfarbe	•	•	•	•	•
elektrisch anklappbar	-	-	•	•	•
elektrisch beheizbar	•	•	•	•	•
elektrisch einstellbar	•	•	•	•	•
mit integrierter Blinkereinheit	•	•	•	•	•
Chromleiste hinten	•	•	•	•	•
Dachantenne					
Dachantenne	•	•	•	-	-
Shark-Antenne	-	-	-	•	•
Dachreling	-	•	•	•	•
Dachspoiler	•	•	•	•	•
Design-Kühlergrill					
schwarz	•	•	-	-	-
schwarz mit Chromapplikation	-	-	•	•	•
Elektrisches Glas-/Schiebedach	-	-	-	-	•
Fahrzeugumrandung (Offroad-Look)					
schwarz	•	•	-	-	-
dunkelgrau	-	-	•	•	•
Felgen und Reifen					
16 Zoll Stahlfelgen mit Bereifung 205/60 R16 (für Benzinmotoren)	•	-	-	-	-
16 Zoll Leichtmetallfelgen mit Bereifung 205/60 R16 (für Dieselmotoren)	•	-	-	-	-
16 Zoll Leichtmetallfelgen mit Bereifung 205/60 R16	-	•	-	-	-
17 Zoll Leichtmetallfelgen mit Bereifung 215/55 R17	-	-	•	•	-
18 Zoll Leichtmetallfelgen mit Bereifung 235/45 R18	-	-	-	-	•
Frontscheiben Wisch-/Waschanlage					
Frontscheibenwischer mit variablem Intervall	•	•	-	-	-
Frontscheibenwischer (Aeroblade) mit variablem Intervall	-	-	•	•	•
Heckscheibenheizung mit Timer	•	•	•	•	•
Heckscheiben Wisch-/Waschanlage mit Intervall	•	•	•	•	•
Seitenschutzleisten	•	•	•	•	•
Stoßfänger in Wagenfarbe	•	•	•	•	•
Türgriffe in Wagenfarbe	•	•	•	•	•
Unterfahrschutzblende	•	•	•	•	•

AUSSENAUSSTATTUNG	LEVEL 2	LEVEL 3	LEVEL 4	LEVEL 5	LEVEL 6
Verglasung					
getönte Scheiben	•	•	•	•	•
abgedunkelte Scheiben ab der B-Säule (Privacy-Glas)	-	-	•	•	•
Windschutzscheibe					
mit Tönungsstreifen	•	-	-	-	-
aus Solarglas mit Tönungsstreifen	-	•	•	•	•

KOMFORT- UND INNENAUSSTATTUNG	LEVEL 2	LEVEL 3	LEVEL 4	LEVEL 5	LEVEL 6
12V-Anschluss in der Mittelkonsole	•	•	•	•	•
Ablagefächer und Getränkehalter in den Türen	•	•	•	•	•
Audio-/Navigationssystem					
6 Lautsprecher	•	•	•	-	-
8 Lautsprecher	-	-	-	•	•
Android Auto™ und Apple CarPlay™ ²⁾	-	•	•	•	•
Audiosystem mit 5 Zoll Bildschirm	•	-	-	-	-
Audiosystem mit 7 Zoll Farbdisplay	-	•	•	-	-
DAB – Digitales Radio	-	•	•	•	•
KRELL – Premium Sound System	-	-	-	•	•
Navigationssystem mit 8 Zoll Farbdisplay inkl. MapCare+ ³⁾ , Live Service ⁴⁾	-	-	-	•	•
Radiofernbedienung am Lenkrad	•	•	•	•	•
USB- und AUX-Anschluss	•	•	•	•	•
Bluetooth-Einheit					
Bluetooth-Einheit™ ⁵⁾	•	-	-	-	-
Bluetooth-Einheit™ ⁵⁾ mit Spracherkennung	-	•	•	•	•
Bordcomputer					
Supervision Armaturen mit 3,5 Zoll TFT-Bildschirm	•	•	-	-	-
Supervision Armaturen mit 4,2 Zoll TFT-Bildschirm	-	-	•	•	•
Drive Mode Select (nur DCT)	-	•	•	•	•
Fensterheber					
elektrische Fensterheber vorne und hinten	•	•	•	•	•
Abwärtsautomatik (Fahrer)	•	-	-	-	-
Auf-/Abwärtsautomatik mit Einklemmschutz (Fahrer)	-	•	•	•	•
Getränkehalter in der Mittelkonsole	•	•	•	•	•
Haltegriffe am Dachhimmel (3 Stück)	•	•	•	•	•
Handschuhfach	•	•	•	•	•
Head-up Display einstellbar	-	-	-	•	•
Innenraumbeleuchtung mittig	-	•	•	•	•
Instrumentenbeleuchtung einstellbar	-	•	•	•	•
Kabelloses Aufladen des Smartphones (induktive Ladung) in der Mittelkonsole	-	-	•	•	•
Kartenleselampen vorne	•	•	•	•	•
Kartentaschen an der Rückseite von Fahrer- und Beifahrersitz	-	-	•	•	•
Klimaanlage					
Klimaanlage mit manueller Temperaturregelung	•	-	-	-	-
Klimaautomatik mit elektronischer Temperaturregelung	-	•	•	•	•
Anti-Beschlagsystem	-	•	•	•	•

2) Android Auto™ ist ein eingetragenes Warenzeichen von Google Inc, Apple CarPlay™ ist ein eingetragenes Warenzeichen von Apple Inc. Nicht kompatibel mit allen Mobiltelefonen.

3) Kostenlose Aktualisierung des Kartenmaterials des werksseitig eingebauten Navigationssystems einmal jährlich für 10 Jahre ab Erstauslieferung im Rahmen der regelmäßigen Wartung beim Hyundai Partner.

4) Hierfür ist ein WLAN-Hotspot notwendig, der mit einem geeigneten Mobiltelefon hergestellt werden kann.

5) Bluetooth™ ist eine eingetragene Marke von Bluetooth SIG, Inc. Kompatibilitätsinformationen unter: <http://www.hyundai.at/Service/Bluetooth.aspx>; sofern Apple CarPlay™ bzw. Android Auto™ in der Serienausstattung verfügbar, ist die Spracherkennung darüber möglich.

KOMFORT- UND INNENAUSSTATTUNG	LEVEL 2	LEVEL 3	LEVEL 4	LEVEL 5	LEVEL 6
Kofferraum					
Ablagebox unterhalb des Kofferraumbodens	•	•	•	•	•
Kofferraumabdeckung	•	•	•	•	•
Kofferraumbefestigungshaken	•	•	•	•	•
Kofferraumbeleuchtung	•	•	•	•	•
Kofferraumnetz	-	-	•	•	•
Komfortblinker mit Tippfunktion	•	•	•	•	•
Lenkrad					
Lederlenkrad	•	•	•	•	•
Lenksäule in Höhe und Neigung einstellbar	•	•	•	•	•
beheizbares Lederlenkrad	-	•	•	•	•
Mittelarmlehne vorne mit Staufach	•	•	•	•	•
Mittelarmlehne hinten mit Getränkehalter	-	-	-	-	•
Sitze					
Fahrer- und Beifahrersitz elektrisch belüftet	-	-	-	-	•
Fahrer- und Beifahrersitz elektrisch einstellbar	-	-	-	•	•
Fahrersitz manuell höhenverstellbar	•	•	•	-	-
Fahrersitz mit elektrischer Lordosenstütze	-	•	•	•	•
Lederinnenausstattung ⁶⁾ (Sitzpolsterung, Mittelarmlehne)	-	-	-	-	•
Rücksitzlehne im Verhältnis 60:40 umklappbar	•	•	•	•	•
Sitzheizung vorne	-	•	•	•	•
Stoffpolsterung	•	•	•	•	-
Sonnenblende					
für Fahrer und Beifahrer mit Kosmetikspiegel	•	-	-	-	-
für Fahrer und Beifahrer mit beleuchtetem Kosmetikspiegel	-	•	•	•	•
Sonnenbrillenfach am Dachhimmel	-	•	•	•	•
Tempomat mit Speedlimiter	•	•	•	•	•
Türgriffe innen mit Chromapplikation	-	•	•	•	•

SONDERAUSSTATTUNG

ab Werk mit Lieferzeit, Listenpreis inkl. NoVA¹⁾ + MwSt in €

PAKETE	LEVEL 2	LEVEL 3	LEVEL 4	LEVEL 5	LEVEL 6
Farb-Paket Limette P7 Sitzpolsterung in Stoff-/Leder-Kombination ⁶⁾ Mittelarmlehne hinten mit Getränkehalter Farbakzente im Interieur: Sicherheitsgurte, Umrandung von Schaltknäuf, Belüftungsauslässe und Startknopf in limette; Türgriffe innen schwarz glänzend	-	-	-	450,-	-
Farb-Paket Rot P8 Sitzpolsterung in Stoff-/Leder-Kombination ⁶⁾ Mittelarmlehne hinten mit Getränkehalter Farbakzente im Interieur: Sicherheitsgurte, Umrandung von Schaltknäuf, Belüftungsauslässe und Startknopf in rot; Türgriffe innen schwarz glänzend	-	-	-	450,-	-
Leder-Paket Orange P10 Sitzpolsterung, Mittelarmlehne in Leder ⁷⁾ Mittelarmlehne hinten mit Getränkehalter, Fahrer- und Beifahrersitz elektrisch belüftbar Farbakzente im Interieur: Umrandung von Schaltknäuf, Belüftungsauslässe und Startknopf in orange	-	-	-	-	0,-

1) Details siehe Seite 2

6) Stoff-/Leder-Kombination: enthält hochwertiges Kunstleder

7) Leder: Echtleder kombiniert mit hochwertigem Kunstleder

• = Serienausstattung; - = nicht verfügbar

FARBEN UND DESIGN



Symbolabbildung

Polsterung
Farbe Interieur
Interieur
Muster



16" Stahlfelge
LEVEL 2 (Benzinmotoren)



16" Leichtmetallfelge
LEVEL 2 (Dieselmotoren)
LEVEL 3 (Benzin- & Dieselmotoren)



17" Leichtmetallfelge
LEVEL 4 / 5















18" Leichtmetallfelge
LEVEL 6

6) Stoff-/Leder-Kombination: enthält hochwertiges Kunstleder
7) Leder: Echtleder kombiniert mit hochwertigem Kunstleder

• = Kombination verfügbar
O = Kombination gegen Aufpreis verfügbar, Details siehe Pakete
- = Kombination nicht verfügbar

Lackierung ohne Aufpreis	Galactic Grey	R3G	
Metallic-/Pearl-Lackierung Aufpreis € 550,-	Chalk White	P6W	
	Lake Silver	SS7	
	Dark Knight	YG7	
	Pulse Red	Y2R	
	Tangerine Comet	TA9	
	Acid Yellow	W9Y	
	Blue Lagoon	Z3U	
	Ceramic Blue	SU8	
	Phantom Black	MZH	

LEVEL 2	LEVEL 3 / 4 / 5	LEVEL 5 (optional - P7)	LEVEL 5 (optional - P8)	LEVEL 6	LEVEL 6 (optional - P10)
Stoff	Stoff	Stoff-/Leder-Kombination ⁶⁾	Stoff-/Leder-Kombination ⁶⁾	Leder ⁷⁾	Leder ⁷⁾
schwarz/grau	schwarz/grau	schwarz/limette	schwarz/rot	schwarz	schwarz/orange
					
					
•	•	-	○	•	○
•	•	○	○	•	○
•	•	○	○	•	○
•	•	○	○	•	○
•	•	-	○	•	-
•	•	-	-	•	○
•	•	○	-	•	-
•	•	-	-	•	-
•	•	-	-	•	-
•	•	○	○	•	○

TECHNISCHE DATEN

	BENZIN	
	1.0 T-GDI 2WD 88,3 kW / 120 PS 6-Gang Schaltgetriebe	1.6 T-GDI 4WD 130 kW / 177 PS 7-Stufen Doppelkupplungsgetriebe
MOTOR		
Kraftstoff	Benzin - 95 ROZ	
Anzahl der Zylinder	3	4
Hubraum [cm ³]	998	1.591
Maximale Leistung [kW(PS) / UpM]	88,3 (120) / 6.000	130 (177) / 5.500
Maximales Drehmoment [Nm / UpM]	172 / 1.500 - 4.000	265 / 1.500 - 4.500
Schadstoffnorm	Euro 6d-TEMP-EVAP ⁸⁾	
FAHREIGENSCHAFTEN		
Höchstgeschwindigkeit [km/h]	181	205
Beschleunigung von 0-100 km/h [Sek.]	12,0	7,9
Kraftstoffverbrauch auf 100 km (WLTP rückgerechnet auf NEFZ)		
Gesamt [Liter]	5,4 - 5,7	6,8 - 7,1
Stadt [Liter]	6,4 - 6,7	8,2 - 8,4
Überland [Liter]	4,8 - 5,0	6,0 - 6,2
Kohlendioxid Emission (CO ₂) [g/km]	122 - 129	155 - 160
Stickoxid Emission (NO _x) [mg/km]	15,6	50,8
ANTRIEB		
Art	Vorderradantrieb	Allradantrieb
Getriebe	6-Gang Schaltgetriebe	7-Stufen Doppelkupplungsgetriebe
FAHRGESTELL		
Bremsen vorne / hinten	Scheibenbremsen / Scheibenbremsen	
Radaufhängung vorne / hinten	MacPherson / Verbundlenkerachse	MacPherson / Mehrlenkerachse
Reifendimension Level 2	205/60 R16	-
Level 3	205/60 R16	-
Level 4 / 5	215/55 R17	215/55 R17
Level 6	235/45 R18	235/45 R18
GEWICHT		
Eigengewicht [kg]	1.223 - 1.345	1.392 - 1.499
Höchstzulässiges Gesamtgewicht [kg]	1.775	1.910
Anhängelast gebremst / ungebremst [kg]	1.200 / 600	1.250 / 600
Stützlast [kg]	80	80
Dachlast [kg]	80	80
ABMESSUNGEN		
Gesamtlänge / -breite (inkl. Außenspiegel) / -höhe [mm]	4.165 / 1.800 (2.070) / 1.550 (1.565 mit Dachreling)	
Überhang vorne / hinten [mm]	845 / 720	
Spurweite vorne / hinten [mm]	1.559 - 1.575 / 1.568 - 1.584	
Radstand [mm]	2.600	
Wendekreisdurchmesser [m]	10,6	
Kofferraumvolumen nach VDA [Liter]	361 - 1.143	
Tankinhalt [Liter]	50	
OFFROAD EIGENSCHAFTEN		
Böschungswinkel vorne / hinten [Grad]	17 / 29	17,5 / 29,6
Rampenwinkel [Grad]	16	16,7
Minimale Bodenfreiheit [mm]	171	177,5

8) inkl. Ottopartikelfilter; 9) inkl. SCR (Harnstoffeinspritzung) und Partikelfilter

Die Assistenzsysteme dienen rein der Unterstützung und entbinden den Fahrer nicht von seiner eigenen Verantwortung beim Betrieb des Fahrzeuges. Stoff-/Leder-Kombination enthält hochwertiges Kunstleder. Leder ist Echtleder kombiniert mit hochwertigem Kunstleder. MapCare+ beinhaltet 10 Karten-Updates im Rahmen der regelmäßigen Wartung beim Hyundai-Partner.

Technische Daten und Ausstattungen entsprechen dem Stand bei Drucklegung. Die aktuelle Ausstattung entnehmen Sie bitte der jeweils gültigen Preisliste. Darüber hinaus behält sich der Hersteller Änderungen der technischen Daten, der Maße und Gewichte, der Ausstattung, der Garantiebestimmungen und des Designs jederzeit vor. Für Druckfehler übernehmen wir keine Haftung. Farbabweichungen sind drucktechnisch bedingt. Alle Abbildungen sind Symbolabbildungen.

Bei den angegebenen Kraftstoffverbrauchs- und CO₂-Emissionswerten handelt es sich um zu Zwecken der Vergleichbarkeit mit anderen Fahrzeugtypen in NEFZ (Neuer Europäischer Fahrzyklus) umgerechnete Werte der gemäß dem jeweils für den Fahrzeugtyp nach den einschlägigen anwendbaren nationalen und europarechtlichen Rechtsvorschriften (Richtlinie 2007/46/EG, Verordnung (EG) Nr. 715/2007, Verordnung (EG) Nr. 692/2008 und Verordnung (EU) 2017/1151 in der jeweils gültigen Fassung) vorgeschriebenen WLTP-Messverfahren (Worldwide Harmonised Light-Duty Vehicles Test Procedure) ermittelten offiziellen Kraftstoffverbrauchs- und offiziellen CO₂-Emissionswerte.

DIESEL

1.6 CRDi 2WD 85 kW / 116 PS 6-Gang Schaltgetriebe	1.6 CRDi 2WD 100 kW / 136 PS 7-Stufen Doppelkupplungsgetriebe	1.6 CRDi 4WD 100 kW / 136 PS 7-Stufen Doppelkupplungsgetriebe
--	--	--

Diesel		
4	4	4
1.598	1.598	1.598
85 (116) / 4.000	100 (136) / 4.000	100 (136) / 4.000
280 / 1.500 - 2.750	320 / 2.000 - 2.250	320 / 2.000 - 2.250
Euro 6d-TEMP-EVAP ⁹⁾	Euro 6d-TEMP-EVAP ⁹⁾	Euro 6d-TEMP-EVAP ⁹⁾

193	191	186
10,7	10,2	11,2
4,1 - 4,3	4,2 - 4,5	4,6 - 4,9
4,8 - 5,0	4,5 - 4,8	5,0 - 5,3
3,9	4,1 - 4,3	4,5 - 4,8
109 - 113	112 - 115	119 - 127
61,6	20	27,3

Vorderradantrieb	Vorderradantrieb	Allradantrieb
6-Gang Schaltgetriebe	7-Stufen Doppelkupplungsgetriebe	7-Stufen Doppelkupplungsgetriebe

Scheibenbremsen / Scheibenbremsen		
MacPherson / Verbundlenkerachse	MacPherson / Verbundlenkerachse	MacPherson / Mehrlenkerachse
205/60 R16	-	-
205/60 R16	205/60 R16	205/60 R16
215/55 R17	215/55 R17	215/55 R17
235/45 R18	235/45 R18	235/45 R18

1.318 - 1.435	1.342 - 1.460	1.422- 1.536
1.850	1.880	1.950
1.200 / 600	1.250 / 600	1.250 / 600
80	80	80
80	80	80

4.165 / 1.800 (2.070) / 1.550 (1.565 mit Dachreling)
845 / 720
1.559 - 1.575 / 1.568 - 1.584
2.600
10,6
361 - 1.143
50

17 / 29	17 / 29	17 / 29
16	16	16
171	171	171

Sofern Kraftstoffverbrauchs- und CO₂-Emissionswerte als Spanneiten angegeben sind, handelt es sich bei diesen um die jeweils für den Fahrzeugtyp nach dem WLTP-Messverfahren ermittelten und auf NEFZ-Werte umgerechneten Mindest- und Maximalkraftstoffverbrauchs- und CO₂-Emissionswerte, bei deren Berechnung gemäß den anwendbaren WLTP-Prüfbedingungen die diversen Fahrzeug- und Ausstattungsvarianten des jeweiligen Fahrzeugtyps berücksichtigt wurden.


Die in der Typengenehmigung bzw. EU-Betriebslaubnis des betreffenden Fahrzeugtyps angegebenen Werte können innerhalb der rechtlich zulässigen Grenzen von den nach dem WLTP-Messverfahren ermittelten Werten abweichen.

Vorläufige Werte: Bei den beim Fahrzeugtyp jeweils angegebenen Kraftstoffverbrauchs- und CO₂-Emissionswerten handelt es sich zufolge noch nicht abgeschlossener Homologationsverfahren für die Zulassung von Fahrzeugen in der EU um vorläufige Werte. Bitte beachten Sie, dass sich diese Werte daher noch ändern können, womit auch Änderungen betreffend der auf diese fahrzeugbezogenen Werte basierenden öffentlich-rechtlichen Abgaben (insb. Normverbrauchsabgabe und Sachbezug) verbunden sein können.

Die Angaben zu Kraftstoffverbrauch und CO₂-Emissionen sind nicht Bestandteil des Angebotes, sondern dienen lediglich Vergleichszwecken. Der Kraftstoffverbrauch wird in der Praxis je nach Fahrweise, technischem Zustand des Fahrzeuges, nicht seriemäßigen An- und Abbauten, nach Fahrbahnbeschaffenheiten und klimatischen Bedingungen etc. von dem nach dem jeweils für das Fahrzeug vorgeschriebenen Prüfverfahren ermittelten Verbrauchswert abweichen, welcher nur unter den gemäß diesem Prüfverfahren festgelegten Messbedingungen gilt. Größere Felgendimensionen können zu einem geänderten CO₂-Wert führen und somit den NoVA-Prozentsatz verändern. Nähere Informationen zum Normverbrauch, Abgasverhalten und CO₂-Emissionen von Kraftfahrzeugen erhalten Sie im Internet unter www.autoverbrauch.at.

 facebook.com/HyundaiAustria

 twitter.com/HyundaiPresse

 linkedin.com/company/hyundai-austria/

 youtube.com/hyundaiaustria



5
JAHRE

UNLIMITIERT:
GARANTIE OHNE KM-BEGRENZUNG^o



HYPLKONA

Teilenummer: HYPLKONA

hyundai.at

* Die Hyundai 5 Jahres-Neuwagen-garantie ohne Kilometerbegrenzung gilt nur für jene Hyundai-Fahrzeuge, welche als Neufahrzeug ursprünglich von einem autorisierten Hyundai-Vertragshändler mit Sitz im Europäischen Wirtschaftsraum (EWR) oder der Schweiz an Endkunden verkauft wurden. Details und Bedingungen zur HYUNDAI-Neuwagen-garantie finden Sie im Garantie- und Serviceheft des Fahrzeuges. Die 5 Jahres-Neuwagen-garantie ohne Kilometerbegrenzung gilt nicht für die Fahrzeugmodelle Starex, H-1 und H350.