

Preisliste 1.1.2020

Hyundai Santa Fe



PREIS- UND MODELLÜBERSICHT

5-SITZER	Modell-Code	Türen / Sitze	Leistung kW / PS	Getriebe	CO ₂ g/km	NoVA %	Listenpreis inkl. NoVA ¹⁾ + MwSt in €
LEVEL 3							
2.0 CRDi 2WD	S0B30	5 / 5	110 / 150	6MT	167 - 174	10 - 12	39.990,-
2.0 CRDi 4WD	S0B31	5 / 5	110 / 150	6MT	175 - 187	12 - 14	41.990,-
LEVEL 4							
2.0 CRDi 4WD	S0B40	5 / 5	110 / 150	6MT	175 - 187	12 - 14	47.990,-
2.0 CRDi 4WD	S0B41	5 / 5	136 / 185	8AT	177 - 193	12 - 16	50.990,-
2.2 CRDi 4WD	S0B42	5 / 5	147 / 200	6MT	175 - 182	12 - 13	49.990,-
2.2 CRDi 4WD	S0B43	5 / 5	147 / 200	8AT	179 - 193	13 - 16	51.990,-
LEVEL 5							
2.0 CRDi 4WD	S0B50	5 / 5	110 / 150	6MT	175 - 187	12 - 14	53.990,-
2.0 CRDi 4WD	S0B51	5 / 5	136 / 185	8AT	177 - 193	12 - 16	56.990,-
2.2 CRDi 4WD	S0B52	5 / 5	147 / 200	6MT	175 - 182	12 - 13	55.990,-
2.2 CRDi 4WD	S0B53	5 / 5	147 / 200	8AT	179 - 193	13 - 16	57.990,-
LEVEL 6							
2.0 CRDi 4WD	S0B60	5 / 5	136 / 185	8AT	177 - 193	12 - 16	58.690,-
2.2 CRDi 4WD	S0B61	5 / 5	147 / 200	6MT	175 - 182	12 - 13	57.690,-
2.2 CRDi 4WD	S0B62	5 / 5	147 / 200	8AT	179 - 193	13 - 16	59.690,-

7-SITZER	Modell-Code	Türen / Sitze	Leistung kW / PS	Getriebe	CO ₂ g/km	NoVA %	Listenpreis inkl. NoVA ¹⁾ + MwSt in €
LEVEL 5							
2.0 CRDi 4WD	S0B55	5 / 7	110 / 150	6MT	175 - 187	12 - 14	55.490,-
2.0 CRDi 4WD	S0B56	5 / 7	136 / 185	8AT	177 - 193	12 - 16	58.490,-
2.2 CRDi 4WD	S0B57	5 / 7	147 / 200	6MT	175 - 182	12 - 13	57.490,-
2.2 CRDi 4WD	S0B58	5 / 7	147 / 200	8AT	179 - 193	13 - 16	59.490,-
LEVEL 6							
2.0 CRDi 4WD	S0B65	5 / 7	136 / 185	8AT	177 - 193	12 - 16	60.190,-
2.2 CRDi 4WD	S0B66	5 / 7	147 / 200	6MT	175 - 182	12 - 13	59.190,-
2.2 CRDi 4WD	S0B67	5 / 7	147 / 200	8AT	179 - 193	13 - 16	61.190,-

1) Die Normverbrauchsabgabe gemäß § 1 Normverbrauchsgesetz ist in den angeführten Listenpreisen bereits enthalten. Die angeführten Listenpreise sind unverbindliche, nicht kartellierte Richtpreise in EUR inkl. MwSt., NoVA und Transportkosten. Nähere Information zum Normverbrauchsabgabegesetz erhalten Sie unter auf der Webseite des Rechtsinformationssystems des Bundes (RIS) unter <http://www.ris.bka.gv.at/>.

AUSSTATTUNGSHIGHLIGHTS (Auszug)

	SICHERHEITSAUSSTATTUNG	AUSSENAUSSTATTUNG	KOMFORT- UND INNENAUSSTATTUNG
LEVEL 3	<ul style="list-style-type: none"> • 5 Kopfstützen • Anhängerstabilitätskontrolle • Autonomer Notbremsassistent inkl. Fußgänger- und Radfahrererkennung • Berganfahrhilfe • Fahrer- und Beifahrerairbag • Einparkhilfe hinten • ISOFIX-Kindersitzbefestigung Beifahrersitz • Kopfairbag (vorne und hinten) • LED-Tagfahrlicht • Lichtsensor • Müdigkeitserkennung • Projektionsscheinwerfer • Regensensor • Rückfahrkamera • Seitenairbag für Fahrer und Beifahrer • Spurhalteassistent 	<ul style="list-style-type: none"> • 17 Zoll Leichtmetallfelgen • Außenspiegel in Wagenfarbe mit integrierter Blinkereinheit • Außenspiegel elektrisch beheiz- und einstellbar • Design-Kühlergrill schwarz • Shark-Antenne • Türgriffe in Wagenfarbe • Unterfahrschutzblende 	<ul style="list-style-type: none"> • 2-Zonen Klimaautomatik • 6 Lautsprecher • Android Auto™ und Apple CarPlay™²⁾ • Audiosystem mit 7 Zoll Farbdisplay • Beheizbares Lederlenkrad • Bluetooth™⁵⁾ mit Spracherkennung • DAB – Digitales Radio • Fahrersitz manuell höhenverstellbar • Fahrersitz mit elektrischer Lordosenstütze • Luftauslässe hinten • Radiofernbedienung am Lenkrad • Sitzheizung vorne • Tempomat mit Speedlimiter (nur MT) • Türgriffe innen mit Chromapplikation
LEVEL 4 <small>(zusätzlich/abweichend zu Level 3)</small>	<ul style="list-style-type: none"> • Bergabfahrhilfe (nur AT) • Einparkhilfe vorne • Fernlichtassistent • Höchstgeschwindigkeitwarner inkl. Verkehrsschilderkennung • Innenspiegel, automatisch abblendend inkl. Kompass • LED-Heckleuchten • LED-Nebelscheinwerfer • Querverkehrswarner hinten (PLUS; nur AT) • Smart-Key inkl. Start-/Stoppknopf • Stoßdämpfer mit Niveauregulierung • Toter-Winkel-Assistent (PLUS; nur AT) • Voll-LED-Scheinwerfer 	<ul style="list-style-type: none"> • Abgedunkelte Scheiben ab der B-Säule (Privacy-Glas) • Außenspiegel elektrisch anklappbar • Beleuchtung der Einstiegsbereiche (Außenspiegel) • Design-Kühlergrill schwarz mit Chromapplikation • Fensterumrandung mit Chromapplikation • Türgriffe mit Chromapplikation • Windschutzscheibe aus Solarglas mit Tönungsstreifen 	<ul style="list-style-type: none"> • 10 Lautsprecher • Abstandsregeltempomat mit Speedlimiter und Stop- & Go-Funktion (nur AT) • Drive Mode Select (nur AT) • Elektrische Handbremse (nur AT) • Fahrersitz elektrisch einstellbar • Flex-Steering – Lenkeinstellmode (nur MT) • KRELL – Premium Sound System • Navigationssystem mit 8 Zoll Farbdisplay inkl. MapCare+³⁾ und Live Service⁴⁾ • Schaltwippen (nur AT)
LEVEL 5 <small>(zusätzlich/abweichend zu Level 4)</small>	<ul style="list-style-type: none"> • 7 Kopfstützen (7-Sitzer) • 360° Übersichtskamera (nur AT) • Adaptives Kurvenlicht • Ausstiegsassistent • Insassenalarm hinten 	<ul style="list-style-type: none"> • 18 Zoll Leichtmetallfelgen • Außenspiegel mit Memoryfunktion 	<ul style="list-style-type: none"> • 220V-Anschluss (2. Sitzreihe) • Armaturenbrett mit Lederoptik⁶⁾ • Beifahrersitz elektrisch einstellbar • Fahrer- und Beifahrersitz elektrisch belüftet • Fahrersitz mit einstellbarer Oberschenkelauflage • Fahrersitz mit Memoryfunktion • Head-up Display einstellbar • Heckrollos (2. Sitzreihe) manuell • Kabelloses Aufladen des Smartphones • Kofferraumassistent • Lederinnenausstattung⁶⁾ • Sitzheizung 2. Sitzreihe • Supervision Armaturen (7 Zoll TFT-Bildschirm)
LEVEL 6 <small>(zusätzlich/abweichend zu Level 5)</small>	<ul style="list-style-type: none"> • Toter-Winkel-Assistent Plus mit Monitor (nur AT) 	<ul style="list-style-type: none"> • 19 Zoll Leichtmetallfelgen • Panorama Glas-/Hubschiebedach 	<ul style="list-style-type: none"> • LED-Innenraumbeleuchtung • LED-Kartenleselampen

2) Android Auto™ ist ein eingetragenes Warenzeichen von Google Inc, Apple CarPlay™ ist ein eingetragenes Warenzeichen von Apple Inc. Nicht kompatibel mit allen Mobiltelefonen.

3) Kostenlose Aktualisierung des Kartenmaterials des werkseitig eingebauten Navigationssystems einmal jährlich für 10 Jahre ab Erstausslieferung im Rahmen der regelmäßigen Wartung beim Hyundai Partner.

4) Hierfür ist ein WLAN-Hotspot notwendig, der mit einem geeigneten Mobiltelefon hergestellt werden kann.

5) Bluetooth™ ist eine eingetragene Marke von Bluetooth SIG, Inc. Kompatibilitätinformationen unter: <http://www.hyundai.at/Service/Bluetooth.aspx>; sofern Apple CarPlay™ bzw. Android Auto™ in der Serienausstattung verfügbar, ist die Spracherkennung darüber möglich.

6) Leder: Echtleder kombiniert mit hochwertigem Kunstleder

SERIENAUSSTATTUNG

SICHERHEITSAUSSTATTUNG	LEVEL 3	LEVEL 4	LEVEL 5	LEVEL 6
Airbags				
Fahrer- und Beifahrerairbag (Beifahrerairbag deaktivierbar)	•	•	•	•
Kopfairbag (vorne und hinten)	•	•	•	•
Seitenairbag für Fahrer und Beifahrer	•	•	•	•
Alarmanlage	•	•	•	•
Anhängerstabilitätskontrolle	•	•	•	•
Antiblockiersystem (ABS)	•	•	•	•
Assistenzsysteme				
360° Übersichtskamera (nur AT)	-	-	•	•
Ausstiegsassistent	-	-	•	•
Autonomer Notbremsassistent inkl. Fußgänger- und Radfahrererkennung	•	•	•	•
Höchstgeschwindigkeitswarner inkl. Verkehrsschilderkennung	-	•	•	•
Insassenalarm hinten	-	-	•	•
Müdigkeitserkennung	•	•	•	•
Querverkehrswarner hinten (nur MT)	-	•	•	•
Querverkehrswarner hinten Plus (nur AT)	-	•	•	•
Spurhalteassistent	•	•	•	•
Toter-Winkel-Assistent (nur MT)	-	•	•	•
Toter-Winkel-Assistent Plus (nur AT)	-	•	•	-
Toter-Winkel-Assistent Plus mit Monitor (nur AT)	-	-	-	•
Bergabfahrlilfe (nur AT)	-	•	•	•
Berganfahrlilfe	•	•	•	•
Dritte Bremsleuchte	•	•	•	•
Elektrische Servolenkung (R-MDPS)	•	•	•	•
Elektronisches Stabilitätsprogramm (ESP) und Fahrzeugstabilitätskontrolle (VSM)	•	•	•	•
Einparkhilfe				
Einparkhilfe vorne	-	•	•	•
Einparkhilfe hinten	•	•	•	•
Rückfahrkamera mit dynamischer Begrenzungssignalisierung	•	•	•	•
Innenspiegel				
manuell abblendbar	•	-	-	-
automatisch abblendend inkl. Kompass	-	•	•	•
ISOFIX-Kindersitzbefestigung				
Beifahrersitz	•	•	•	•
an den äußeren Sitzplätzen (2. Sitzreihe)	•	•	•	•
Kindersicherung an den hinteren Türen	•	•	•	•
Kopfstützen				
vorne höhen- und längsverstellbar	•	•	•	•
hinten höhenverstellbar (2. Sitzreihe; 3 Stück)	•	•	•	•
hinten höhenverstellbar (7-Sitzer; 3. Sitzreihe; 2 Stück)	-	-	•	•
Regensensor	•	•	•	•
Reifendruckkontrollsystem (TPMS; jedes einzelne Rad)	•	•	•	•
Scheinwerfer				
Adaptives Kurvenlicht	-	-	•	•
Fernlichtassistent	-	•	•	•
LED-Heckleuchten	-	•	•	•
LED-Nebelscheinwerfer	-	•	•	•
LED-Nebelschlussleuchte	•	•	•	•

SICHERHEITSAUSSTATTUNG	LEVEL 3	LEVEL 4	LEVEL 5	LEVEL 6
Scheinwerfer				
LED-Tagfahrlicht	●	●	●	●
Lichtsensor	●	●	●	●
Nebelscheinwerfer	●	-	-	-
Projektionsscheinwerfer	●	-	-	-
Voll-LED-Scheinwerfer	-	●	●	●
Sicherheitsgurte				
Drei-Punkt-Gurtsystem mit Gurtstraffer und Gurtkraftbegrenzer vorne	●	●	●	●
Drei-Punkt-Gurtsystem mit Gurtstraffer (2.Sitzreihe)	●	●	●	●
Drei-Punkt-Gurtsystem (3.Sitzreihe; 7-Sitzer)	-	-	●	●
Sicherheitsgurte vorne höhenverstellbar	●	●	●	●
Warnsignal, wenn nicht angeschnallt	●	●	●	●
Start/Stopp Automatik	●	●	●	●
Stoßdämpfer mit Niveauregulierung	-	●	●	●
Tire Mobility Kit	●	●	●	●
Vorverkabelung Anhängervorrichtung	●	●	●	●
Wegfahrsperr elektronisch	●	●	●	●
Zentralverriegelung				
automatische geschwindigkeitsabhängige Türverriegelung	●	●	●	●
mit Funkfernbedienung	●	●	●	●
Smart-Key inkl. Start-/Stoppknopf (schlüsselloses Öffnen und Schließen der Türen)	-	●	●	●

AUSSENAUSSTATTUNG	LEVEL 3	LEVEL 4	LEVEL 5	LEVEL 6
Außenspiegel				
in Wagenfarbe	●	●	●	●
Beleuchtung der Einstiegsbereiche im Außenspiegel integriert (inkl. beleuchteter Türgriffmulde)	-	●	●	●
elektrisch anklappbar	-	●	●	●
elektrisch beheizbar	●	●	●	●
elektrisch einstellbar	●	●	●	●
mit integrierter Blinkereinheit	●	●	●	●
mit Memoryfunktion	-	-	●	●
Dachantenne				
Shark-Antenne	●	●	●	●
Dachreling	●	●	●	●
Dachspoiler	●	●	●	●
Design-Kühlergrill				
schwarz	●	-	-	-
schwarz mit Chromapplikation	-	●	●	●
Felgen und Reifen				
17 Zoll Leichtmetallfelgen	●	●	-	-
18 Zoll Leichtmetallfelgen	-	-	●	-
19 Zoll Leichtmetallfelgen	-	-	-	●
Fensterumrandung mit Chromapplikation	-	●	●	●
Frontscheibenwischer (Aeroblade) Wisch-/Waschanlage mit variablem Intervall	●	●	●	●
Heckscheibenheizung mit Timer	●	●	●	●
Heckscheiben Wisch-/Waschanlage mit Intervall	●	●	●	●
Panorama Glas-/Hubschiebedach	-	-	-	●
Seitenschutzleisten				
schwarz	●	-	-	-
schwarz mit Chromapplikation	-	●	●	●

AUSSENAUSSTATTUNG	LEVEL 3	LEVEL 4	LEVEL 5	LEVEL 6
Stoßfänger in Wagenfarbe	•	•	•	•
Türgriffe				
in Wagenfarbe	•	-	-	-
in Wagenfarbe mit Chromapplikation	-	•	•	•
Unterfahrschutzblende	•	•	•	•
Verglasung				
getönte Scheiben	•	•	•	•
abgedunkelte Scheiben ab der B-Säule (Privacy-Glas)	-	•	•	•
Windschutzscheibe				
mit Tönungsstreifen	•	-	-	-
aus Solarglas mit Tönungsstreifen	-	•	•	•

KOMFORT- UND INNENAUSSTATTUNG	LEVEL 3	LEVEL 4	LEVEL 5	LEVEL 6
12V-Anschluss (vorne und im Kofferraum)	•	•	•	•
220V-Anschluss (2. Sitzreihe)	-	-	•	•
Ablagefächer und Getränkehalter in den Türen	•	•	•	•
Armaturenbrett mit Lederoptik ⁶⁾	-	-	•	•
Audio-/Navigationssystem				
6 Lautsprecher	•	-	-	-
10 Lautsprecher	-	•	•	•
Android Auto™ und Apple CarPlay™ ²⁾	•	•	•	•
Audiosystem mit 7 Zoll Farbdisplay	•	-	-	-
DAB – Digitales Radio	•	•	•	•
KRELL – Premium Sound System	-	•	•	•
Navigationssystem mit 8 Zoll Farbdisplay inkl. MapCare+ ³⁾ , Live Service ⁴⁾	-	•	•	•
Radiofernbedienung am Lenkrad	•	•	•	•
USB- und AUX-Anschluss	•	•	•	•
Bluetooth-Einheit™⁵⁾ mit Spracherkennung	•	•	•	•
Bordcomputer				
Bordcomputer	•	•	-	-
Supervision Armaturen mit 7 Zoll TFT-Bildschirm	-	-	•	•
Drive Mode Select (Comfort / Eco / Sport / Smart) für AT	-	•	•	•
Elektrische Handbremse (nur AT)	-	•	•	•
Fensterheber				
elektrische Fensterheber vorne und hinten	•	•	•	•
Abwärtsautomatik und Einklemmschutz (vorne und hinten)	•	•	•	•
Flex-Steering – Lenkeinstellmodi (Normal, Sport) für MT	•	•	•	•
Getränkehalter in der Mittelkonsole	•	•	•	•
Getränkehalter und Staufach (3. Sitzreihe)	-	-	•	•
Handschuhfach kühlbar	•	•	•	•
Head-up Display einstellbar mit Memoryfunktion	-	-	•	•
Heckrollos 2. Sitzreihe (manuell)	-	-	•	•
Instrumentenbeleuchtung einstellbar	•	•	•	•
Kabelloses Aufladen des Smartphones (induktive Ladung) in der Mittelkonsole	-	-	•	•
Kartenleselampen vorne	•	•	•	•
Kartentaschen an der Rückseite der Vordersitze	•	•	•	•

2) Android Auto™ ist ein eingetragenes Warenzeichen von Google Inc, Apple CarPlay™ ist ein eingetragenes Warenzeichen von Apple Inc. Nicht kompatibel mit allen Mobiltelefonen.

3) Kostenlose Aktualisierung des Kartenmaterials des werkseitig eingebauten Navigationssystems einmal jährlich für 10 Jahre ab Erstausslieferung im Rahmen der regelmäßigen Wartung beim Hyundai Partner.

4) Hierfür ist ein WLAN-Hotspot notwendig, der mit einem geeigneten Mobiltelefon hergestellt werden kann.

5) Bluetooth™ ist eine eingetragene Marke von Bluetooth SIG, Inc. Kompatibilitätsinformationen unter: <http://www.hyundai.at/Service/Bluetooth.aspx>; sofern Apple CarPlay™ bzw. Android Auto™ in der Serienausstattung verfügbar, ist die Spracherkennung darüber möglich.

6) Leder: Echtleder kombiniert mit hochwertigem Kunstleder

KOMFORT- UND INNENAUSSTATTUNG	LEVEL 3	LEVEL 4	LEVEL 5	LEVEL 6
Klimaanlage				
2-Zonen Klimaautomatik mit elektronischer Temperaturregelung	•	•	•	•
Klimaanlage mit variabler Gebläseeinstellung (3. Sitzreihe; 7-Sitzer)	-	-	•	•
Anti-Beschlagsystem	•	•	•	•
Luftauslässe hinten (2. Sitzreihe)	•	•	•	•
Kofferraum				
Ablagefach unterhalb des Kofferraumbodens	•	•	•	•
Kofferraumabdeckung (im Kofferraumboden verstaubar)	•	•	•	•
Kofferraumassistent (automatisches Öffnen und Schließen der Heckklappe)	-	-	•	•
Kofferraumbefestigungshaken	•	•	•	•
Kofferraumbeleuchtung	•	•	•	•
Kofferraumnetz	•	•	•	•
Komfortblinker mit Tippfunktion	•	•	•	•
LED-Kartenleselampen & LED-Innenraumbelichtung	-	-	-	•
Lenkrad				
Lederlenkrad	•	•	•	•
Lenksäule in Höhe und Neigung einstellbar	•	•	•	•
beheizbares Lederlenkrad	•	•	•	•
Schaltwippen (nur AT)	-	•	•	•
Mittelarmlehne vorne mit Staufach	•	•	•	•
Mittelarmlehne hinten mit Getränkehalter (2. Sitzreihe)	•	•	•	•
Sitze				
Lederinnenausstattung ⁶⁾	-	-	•	•
Stoffpolsterung	•	•	-	-
Beifahrersitz				
Beifahrersitz elektrisch belüftet (3-Stufen)	-	-	•	•
Beifahrersitz elektrisch einstellbar (inkl. Höheneinstellung)	-	-	•	•
Beifahrersitz Neigung und Position einstellbar (per Knopfdruck aus der 2. Sitzreihe)	-	-	•	•
Beifahrersitz mit Sitzheizung (3-Stufen)	•	•	•	•
Fahrersitz				
Fahrersitz elektrisch belüftet (3-Stufen)	-	-	•	•
Fahrersitz elektrisch einstellbar (inkl. Höheneinstellung)	-	•	•	•
Fahrersitz manuell höhenverstellbar	•	-	-	-
Fahrersitz mit einstellbarer Oberschenkelauflage	-	-	•	•
Fahrersitz mit elektrischer Lordosenstütze	•	•	•	•
Fahrersitz mit Memoryfunktion	-	-	•	•
Fahrersitz mit Sitzheizung (3-Stufen)	•	•	•	•
2. Sitzreihe				
Rücksitzlehne in Neigung einstellbar	•	•	•	•
Rücksitzlehne im Verhältnis 60:40 umklappbar	•	•	•	•
Sitzheizung 2. Sitzreihe (an den äußeren Sitzplätzen, 2-Stufen)	-	-	•	•
Umklappfunktion der 2. Sitzreihe (per Knopfdruck im Kofferraum)	•	•	•	•
3. Sitzreihe (7-Sitzer)				
Rücksitzlehne im Verhältnis 50:50 umklappbar	-	-	•	•
Sonnenblende für Fahrer und Beifahrer mit beleuchtetem Kosmetikspiegel	•	•	•	•
Sonnenbrillenfach am Dachhimmel	•	•	•	•
Tempomat				
Tempomat mit Speedlimiter (nur MT)	•	•	•	•
Abstandsregeltempomat mit Speedlimiter und Stop- & Go-Funktion (nur AT)	-	•	•	•
Türgriffe innen mit Chromapplikation	•	•	•	•

6) Leder: Echtleder kombiniert mit hochwertigem Kunstleder

• = Serienausstattung; - = nicht verfügbar

FARBEN UND DESIGN



Symbolabbildung



17" Leichtmetallfelge
LEVEL 3 / 4



18" Leichtmetallfelge
LEVEL 5















19" Leichtmetallfelge
LEVEL 6

6) Leder: Echtleder kombiniert mit hochwertigem Kunstleder

- = Kombination verfügbar
- = Kombination gegen Aufpreis verfügbar
- = Kombination nicht verfügbar

Polsterung
Farbe Interieur
Interieur
Muster
Dachhimmel

Lackierung ohne Aufpreis	Magma Red	YR2	
Metallic-/Pearl-Lackierung Aufpreis € 800,-	White Cream	WW2	
	Typhoon Silver	T2X	
	Stormy Sea	ST2	
	Earthy Bronze	Y2B	
	Rain Forest	R2F	
	Wild Explorer	W2P	
	Magnetic Force	M2F	
	Phantom Black	NKA	

LEVEL 3 / 4	LEVEL 4 ohne Aufpreis (optional)	LEVEL 5 / 6	LEVEL 6 Aufpreis € 250,-	LEVEL 6 Aufpreis € 250,-	LEVEL 6 Aufpreis € 350,-
Stoff		Leder ⁶⁾ (inkl. Armaturenbrett, Mittelarmlehne und Türverkleidung)			
schwarz	grau	schwarz	grau mit orangen Ziernähten	beige	burgundy
					
					
grau	grau	grau	grau	grau	Dachhimmel und A/B/C Säule in schwarzem Veloursleder
•	•	•	-	○	-
•	•	•	○	-	○
•	•	•	○	-	-
•	•	•	○	○	-
•	•	•	○	○	-
•	-	•	-	○	○
•	-	•	-	○	-
•	•	•	○	○	○
•	•	•	○	○	○

TECHNISCHE DATEN

	5-SITZER		
	2.0 CRDi 2WD 110 kW / 150 PS 6-Gang Schaltgetriebe	2.0 CRDi 4WD 110 kW / 150 PS 6-Gang Schaltgetriebe	2.0 CRDi 4WD 136 kW / 185 PS 8-Gang Automatik
VERBRENNUNGSMOTOR			
Kraftstoffart	Diesel	Diesel	Diesel
Anzahl der Zylinder	4	4	4
Hubraum [cm ³]	1.995	1.995	1.995
Motorsteuerung	Steuerkette	Steuerkette	Steuerkette
Maximale Leistung [kW(PS) / UpM]	110 (150) / 4.000	110 (150) / 4.000	136 (185) / 4.000
Maximales Drehmoment [Nm / UpM]	400 / 1.750 - 2.500	400 / 1.750 - 2.500	400 / 1.750 - 2.750
Schadstoffnorm	Euro 6d-TEMP-EVAP ⁷⁾	Euro 6d-TEMP-EVAP ⁷⁾	Euro 6d-TEMP-EVAP ⁷⁾
FAHREIGENSCHAFTEN			
Höchstgeschwindigkeit [km/h]	190	190	201
Beschleunigung von 0-100 km/h [Sek.]	10,3	10,6	10,3
VERBRAUCH / EMISSIONEN			
Kraftstoffverbrauch kombiniert (nach WLTP) [l/100 km]	6,4 - 6,6	6,7 - 7,1	6,8 - 7,4
Kohlendioxid Emission (CO ₂) kombiniert (nach WLTP) [g/km]	167 - 174	175 - 187	177 - 193
ANTRIEB			
Art	Frontantrieb	Allradantrieb elektronisch	Allradantrieb elektronisch
Getriebe	6-Gang Schaltgetriebe	6-Gang Schaltgetriebe	8-Gang Automatik
FAHRGESTELL			
Bremsen vorne	innenbelüftete Scheibenbremsen		
Bremsen hinten	Scheibenbremsen		
Radaufhängung vorne / hinten	McPherson Einzelradaufhängung mit Stabilisator / Mehrlenkerachse		
Reifendimension	235/65 R17 oder 235/60 R18 oder 235/55 R19		
GEWICHT			
Eigengewicht [kg]	1.780 - 1.905	1.845 - 1.970	1.850 - 1.975
Höchstzulässiges Gesamtgewicht [kg]	2.341	2.399	2.402
Anhängelast gebremst [kg]	2.500	2.500	2.000
Anhängelast ungebremst [kg]	750	750	750
Dachlast [kg]	100	100	100
Stützlast [kg]	100	100	100
ABMESSUNGEN			
Gesamtlänge / -breite / -höhe [mm]	4.770 / 1.890 / 1.703		
Überhang vorne / hinten [mm]	940 / 1.065		
Spurweite vorne / hinten [mm]	1.638 - 1.643 / 1.647 - 1.652		
Radstand [mm]	2.765		
Wendekreisdurchmesser [m]	11,42		
Kofferraumvolumen nach VDA [Liter]	625 - 1.695		
Tankinhalt [Liter]	71		
OFFROAD EIGENSCHAFTEN			
Böschungswinkel vorne / hinten [Grad]	18,5 / 21,2		
Rampenwinkel [Grad]	15,7		
Minimale Bodenfreiheit [mm]	185		

7) inkl. SCR (Harnstoffeinspritzung) und Partikelfilter

Die Assistenzsysteme dienen rein der Unterstützung und entbinden den Fahrer nicht von seiner eigenen Verantwortung beim Betrieb des Fahrzeuges. Stoff-/Leder-Kombination enthält hochwertiges Kunstleder. Leder ist Echtleder kombiniert mit hochwertigem Kunstleder. MapCare+ beinhaltet 10 Karten-Updates im Rahmen der regelmäßigen Wartung beim Hyundai-Partner. Technische Daten und Ausstattungen entsprechen dem Stand bei Drucklegung. Die aktuelle Ausstattung entnehmen Sie bitte der jeweils gültigen Preisliste. Darüber hinaus behält sich der Hersteller Änderungen der technischen Daten, der Maße und Gewichte, der Ausstattung, der Garantiebestimmungen und des Designs jederzeit vor. Für Druckfehler übernehmen wir keine Haftung. Farbabweichungen sind drucktechnisch bedingt. Alle Abbildungen sind Symbolabbildungen.

Bei den angegebenen Kraftstoffverbrauchs- bzw. Stromverbrauchs- und CO₂-Emissionswerten handelt es sich um die gemäß dem jeweils für das Fahrzeugmodell nach den einschlägigen anwendbaren nationalen und europarechtlichen Rechtsvorschriften (Richtlinie 2007/46/EG, zuletzt geändert durch die Verordnung (EU) 2018/1832 zur Änderung der Richtlinie 2007/46/EG, der Verordnung (EG) Nr. 692/2008 und der Verordnung (EU) 2017/1151, in der jeweils gültigen Fassung) vorgeschriebenen WLTP-Prüfverfahren (Worldwide Harmonised Light-Duty Vehicles Test Procedure) ermittelten offiziellen Kraftstoffverbrauchs- und offiziellen CO₂-Emissionswerte.


5-SITZER		7-SITZER			
2.2 CRDi 4WD 147 kW / 200 PS 6-Gang Schaltgetriebe	2.2 CRDi 4WD 147 kW / 200 PS 8-Gang Automatik	2.0 CRDi 4WD 110 kW / 150 PS 6-Gang Schaltgetriebe	2.0 CRDi 4WD 136 kW / 185 PS 8-Gang Automatik	2.2 CRDi 4WD 147 kW / 200 PS 6-Gang Schaltgetriebe	2.2 CRDi 4WD 147 kW / 200 PS 8-Gang Automatik
Diesel	Diesel	Diesel	Diesel	Diesel	Diesel
4	4	4	4	4	4
2.199	2.199	1.995	1.995	2.199	2.199
Steuerkette	Steuerkette	Steuerkette	Steuerkette	Steuerkette	Steuerkette
147 (200) / 3.800	147 (200) / 3.800	110 (150) / 4.000	136 (185) / 4.000	147 (200) / 3.800	147 (200) / 3.800
440 / 1.750 - 2.750	440 / 1.750 - 2.750	400 / 1.750 - 2.750	400 / 1.750 - 2.750	440 / 1.750 - 2.750	440 / 1.750 - 2.750
Euro 6d-TEMP-EVAP ⁷⁾	Euro 6d-TEMP-EVAP ⁷⁾	Euro 6d-TEMP-EVAP ⁷⁾	Euro 6d-TEMP-EVAP ⁷⁾	Euro 6d-TEMP-EVAP ⁷⁾	Euro 6d-TEMP-EVAP ⁷⁾
205	205	190	201	205	205
9,5	9,4	10,6	10,3	9,5	9,4
6,7 - 7,0	6,8 - 7,4	6,7 - 7,1	6,8 - 7,4	6,7 - 7,0	6,8 - 7,4
175 - 182	179 - 193	175 - 187	177 - 193	175 - 182	179 - 193
Allradantrieb elektronisch		Allradantrieb elektronisch			
6-Gang Schaltgetriebe	8-Gang Automatik	6-Gang Schaltgetriebe	8-Gang Automatik	6-Gang Schaltgetriebe	8-Gang Automatik
innenbelüftete Scheibenbremsen		innenbelüftete Scheibenbremsen			
Scheibenbremsen		Scheibenbremsen			
McPherson Einzelradaufhängung mit Stabilisator / Mehrlenkerachse					
235/65 R17 oder 235/60 R18 oder 235/55 R19		235/65 R17 oder 235/60 R18 oder 235/55 R19			
1.850 - 1.975	1.855 - 1.980	1.885 - 2.010	1.890 - 2.015	1.890 - 2.015	1.895 - 2.020
2.400	2.407	2.587	2.589	2.588	2.594
2.500	2.000	2.500	2.000	2.500	2.000
750	750	750	750	750	750
100	100	100	100	100	100
100	100	100	100	100	100
4.770 / 1.890 / 1.703		4.770 / 1.890 / 1.703			
940 / 1.065		940 / 1.065			
1.638 - 1.643 / 1.647 - 1.652		1.638 - 1.643 / 1.647 - 1.652			
2.765		2.765			
11,42		11,42			
625 - 1.695		547 (130 bei aufgestellter 3. Sitzreihe) - 1.625			
71		71			
18,5 / 21,2		18,5 / 21,2			
15,7		15,7			
185		185			

Sofern Kraftstoffverbrauchs- und CO₂-Emissionswerte als Spannbereiche angegeben sind, handelt es sich bei diesen um die nach dem WLTP-Messverfahren ermittelten Mindest- und Maximalkraftstoffverbrauchs- und CO₂-Emissionswerte der angeführten Fahrzeugmodelle, bei deren Berechnung gemäß den anwendbaren WLTP-Prüfbedingungen die diversen Fahrzeug- und Ausstattungsvarianten der jeweiligen Fahrzeugmodelle berücksichtigt wurden. Die in der Typengenehmigung bzw. EU-Betriebserlaubnis des betreffenden Fahrzeugmodells angegebenen Werte können innerhalb der rechtlich zulässigen Grenzen von den nach dem WLTP-Messverfahren ermittelten Werten abweichen.

Die Angaben zu Kraftstoffverbrauch und CO₂-Emissionen sind nicht Bestandteil des Angebotes, sondern dienen lediglich Vergleichszwecken. Der Kraftstoffverbrauch wird in der Praxis je nach Fahrweise, technischem Zustand des Fahrzeuges, nicht serienmäßigen An- und Abbauten, nach Fahrbahnschleifungen und klimatischen Bedingungen etc. von dem nach dem jeweils für das Fahrzeug vorgeschriebenen Prüfverfahren ermittelten Verbrauchswert abweichen, welcher nur unter den gemäß diesem Prüfverfahren festgelegten Messbedingungen gilt. Größere Felgendimensionen können zu einem geänderten CO₂-Wert führen und somit den NoVA-Prozentsatz verändern. Nähere Informationen zum Normverbrauch, Abgasverhalten und CO₂-Emissionen von Kraftfahrzeugen erhalten Sie im Internet unter www.autoverbrauch.at.

 facebook.com/HyundaiAustria

 twitter.com/HyundaiPresse

 linkedin.com/company/hyundai-austria/

 youtube.com/hyundaiaustria



5
JAHRE

UNLIMITIERT:
GARANTIE OHNE KM-BEGRENZUNG^o



HYPLSANTAFE

Teilenummer: HYPLSANTAFE

hyundai.at

* Die Hyundai 5 Jahres-Neuwagen-garantie ohne Kilometerbegrenzung gilt nur für jene Hyundai-Fahrzeuge, welche als Neufahrzeug ursprünglich von einem autorisierten Hyundai-Vertragshändler mit Sitz im Europäischen Wirtschaftsraum (EWR) oder der Schweiz an Endkunden verkauft wurden. Details und Bedingungen zur HYUNDAI-Neuwagen-garantie finden Sie im Garantie- und Serviceheft des Fahrzeuges. Die 5 Jahres-Neuwagen-garantie ohne Kilometerbegrenzung gilt nicht für die Fahrzeugmodelle Starex, H-1 und H350.